

- ресурсів" (I квартал) / Кн. палата України ; кер. М. І. Сенченко ; виконавці: В. Т. Поляков [та ін.]. — Київ, 2015. — 57 с.
8. *Звіт про науково-дослідну роботу "Розроблення й аналіз зведених адміністративних даних випуску видань в Україні у 2015—2016 рр." (I квартал) / Кн. палата України ; кер. М. І. Сенченко ; виконавці: В. Т. Поляков [та ін.]. — Київ, 2016. — 61 с.*

Приведены результаты аналитических исследований состояния доставки субъектами издательского дела и субъектами деятельности печатных СМИ обязательных экземпляров (ОЭ) отечественных изданий, выпущенных в 2015 г., и проведен сравнительный анализ общих количественных показателей доставки ОЭ разных видов изданий 2015 г. с аналогичными показателями 2014 г.

В статье также отражено состояние исполнительской дисциплины издателей и редакций печатных СМИ

относительно своевременного предоставления ими в 2015 г. отчетности о выпуске издательской продукции по формам 1-В (книги) и 1-В (СМИ).

The results of analytical researches of the delivery status publishing industry subjects and print mass media subjects of national editions mandatory copies (MC) published in 2015 were conducted, the comparative analysis of MC delivery common quantitative indicators of different types of publications in 2015 to the same period of 2014.

The article also shows the conditions of publishers and print media editors executive discipline in timely submission of their reports in 2015 on the issue of publishing products — the forms 1-B (book) and 1-B (mass media).

Надійшла до редакції 8 квітня 2016 року

УДК 025.32:050]:004.65](477)"2015"



Ольга Устіннікова,
завідувач відділу наукової
підготовки державних
бібліографічних показників
Книжкової палати України



Олена Ключиніченко,
старший науковий співробітник
відділу наукової
підготовки державних
бібліографічних показників
Книжкової палати України

Інформаційний ресурс української журнальної періодики (за матеріалами державного бібліографічного показника "Літопис журнальних статей" 2015 р.)

У статті наведено результати дослідження бази даних "Літопис журнальних статей" за 2015 рік із застосуванням наукометричного та бібліометричного методів аналізу.

Ключові слова: бази даних, бібліографічна інформація, бібліометричний аналіз, дослідження, журнали, збірники.

Мета дослідження: відстеження напрямів розвитку вітчизняної науки і техніки на основі тематичного аналізу публікацій у журналах та періодичних і продовжуваних збірниках.

Методи дослідження: наукометричний і бібліометричний аналіз баз даних бібліографічної інформації.

Об'єкт дослідження: база даних "Літопис журнальних статей" за 2015 рік.

Книжковою палатою України у 2015 році випущено 24 номери державного бібліографічного показника "Літопис журнальних статей", до яких увійшло 15 409 бібліографічних записів.

Відбір видань і публікацій з них для відображення у державному бібліографічному показникові, складання записів та їхня систематизація здійснювалися на підставі чинних національних стандартів, робочих інструкцій і методичних рекомендацій, розроблених Книжковою палатою України [4; 6; 7; 12; 20].

Бази даних "Літопис журнальних статей" є ідеальним інформаційним масивом для бібліометричного та наукометричного аналізу як періодичних і продовжуваних видань, так і публікацій, оскільки містить повні бібліографічні описи статей, систематизованих за класами Універсальної десятикової класифікації (УДК) [14—19]. Показники бібліометричного аналізу наведено у діагр. 1—11.

У діагр. 1 подано результати аналізу тематичного розподілу записів на публікації з журналів, періодичних та продовжуваних збірників на основі таблиць УДК. Отримані дані поділено на сектори у відсотках за класами УДК:

0 **Загальний відділ** — 4,81% загальної кількості. До цього класу ввійшов 741 запис;

1 **Філософія. Психологія** — 3,4% загальної кількості, або 524 записи;

2 **Релігія. Теологія (богослов'я)** — 0,62% загальної кількості, або 95 записів;

3 **Суспільні науки** — 32,6% (друге місце за кількістю публікацій), або 5024 записи;

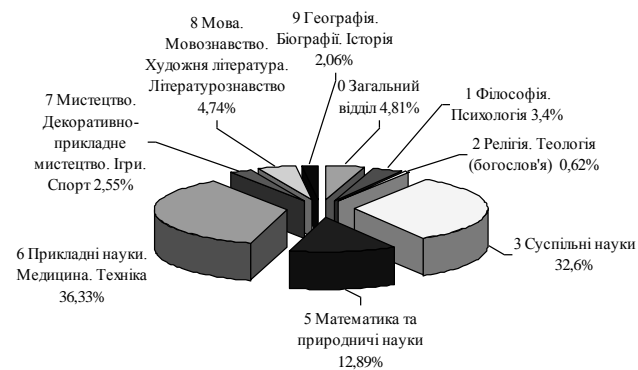
5 **Математика та природничі науки** — 12,89% (третє місце за кількістю публікацій), або 1986 записів;

6 **Прикладні науки. Медицина. Техніка** — 36,33% (найбільша кількість публікацій), 5598 записів;

7 **Мистецтво. Декоративно-прикладне мистецтво. Ігри. Спорт** — 2,55% загальної кількості, або 393 записи;

8 **Мова. Мовознавство. Художня література. Літературознавство** — 4,74%, або 731 запис;

9 **Географія. Біографії. Історія** — 2,06% загальної кількості, або 317 записів.



Діагр. 1. Тематичний розподіл публікацій за класами УДК

Для деталізації отриманих результатів було проведено бібліометричний аналіз бібліографічної інформації про публікації у межах класів УДК. Результати наведено у діагр. 2—10.

До класу 0 *Загальний відділ* увійшли записи про публікації з питань організації наукової роботи, науково-технічної інформації, писемності, інформаційних технологій, бібліографії та бібліотечної справи, журналістики тощо. Індекси цього класу використовуються для систематизації статей загального характеру, що не належать до конкретної галузі.

У діагр. 2 наведено результати аналізу тематичного розподілу публікацій за розділами УДК класу 0 *Загальний відділ*:

00 *Загальні питання науки та культури* — 73,02% (541 запис);

01 *Бібліографія і бібліографічні покажчики. Каталоги* — 2,29% (17 записів);

02 *Бібліотечна справа. Бібліотекознавство* — 15,93% (118 записів);

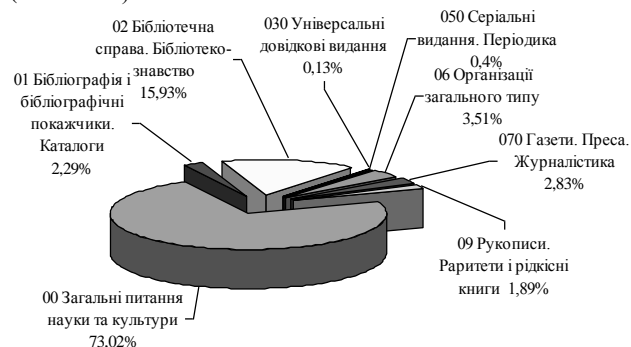
030 *Універсальні довідкові видання* — 0,13% (1 запис);

050 *Серіальні видання. Періодика* — 0,4% (3 записи);

06 *Організації загального типу* — 3,51% (26 записів);

070 *Газети. Преса. Журналістика* — 2,83% (21 запис);

09 *Рукописи. Раритети і рідкісні книги* — 1,89% (14 записів).



Діагр. 2. Розподіл публікацій за розділами УДК класу 0 *Загальний відділ*

До класу 1 *Філософія. Психологія* увійшли публікації з історії філософії, сутності предмета, методів, категорій філософії, філософських систем і концепцій (ідеалізму, матеріалізму, соціалістичних учень, утопічного соціалізму, марксизму). З цього класу записів можна отримати інформацію про статті з питань загальної психології, психології окремих видів діяльності, віку та статі, парапсихології, гіпнозизму, навіювання, психотехніки, а також окультизму (алхімії, магії, астрології, гороскопів, спиритизму тощо).

У діагр. 3 наведено результати аналізу тематичного розподілу публікацій за розділами УДК класу 1 *Філософія. Психологія*:

1/14 *Філософія* — 17,18% (90 записів);

159.9 *Психологія* — 78,05% (409 записів);

16 *Логіка. Епістемологія. Теорія пізнання. Методологія та логіка науки* — 1,34% (7 записів);

17 *Філософія моралі. Етика. Практична філософія* — 3,43% (18 записів).

До класу 2 *Релігія. Теологія (богослов'я)* вміщено статті з питань теорії, філософії, природи релігії, релігійної практики окремих релігій і релігійних систем від доісторичних до сучасних.

Результати аналізу розподілу публікацій цієї тематики відображено у діагр. 4:

2 *Релігія. Теологія (богослов'я)* — 36,85% (35 записів);

21 *Доісторичні і первісні релігії* — 1,05% (1 запис);

23 *Релігії, які виникли на Індійському субконтиненті. Індійська релігія в широкому розумінні* — 1,05% (1 запис);

24 *Буддизм* — 1,05% (1 запис);

25 *Релігії стародавнього світу. Другорядні культури та релігії* — 1,05% (1 запис);

26 *Іудаїзм* — 1,05% (1 запис);

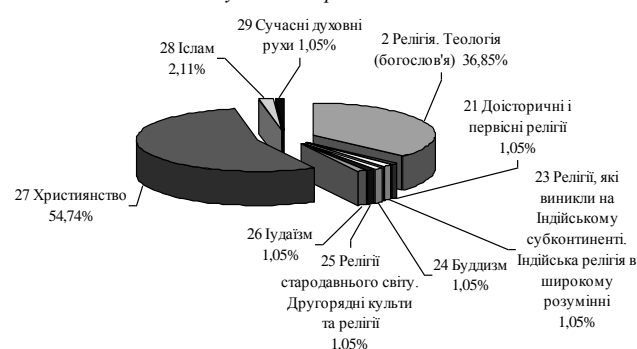
27 *Християнство* — 54,74% (52 записи);

28 *Іслам* — 2,11% (2 записи);

29 *Сучасні духовні рухи* — 1,05% (1 запис).



Діагр. 3. Розподіл публікацій за розділами УДК класу 1 *Філософія. Психологія*



Діагр. 4. Розподіл публікацій за розділами УДК класу 2 *Релігія. Теологія (богослов'я)*

У класі 3 *Суспільні науки* згруповано матеріали щодо теорії та методології суспільних наук, статистики, демографії, соціології, політики, економіки, права, державного адміністративного управління, військової справи, соціальної допомоги та страхування, освіти та етнографії тощо; результати аналізу тематичного розподілу публікацій наведено у діагр. 5.



Діагр. 5. Розподіл публікацій за розділами УДК класу 3 *Суспільні науки*

До цього класу увійшли такі розділи:

30 *Теорії, методологія та методи суспільних наук. Соціографія* — 0,16% (8 записів);

31 *Демографія. Соціологія. Статистика* — 4,8% (241 запис);

32 *Політика* — 4,72% (237 записів);

33 *Економіка. Економічні науки* — 30,47% (1531 запис);

34 *Право. Юриспруденція* — 22,87% (1149 записів);

35 *Державне адміністративне управління. Уряд. Військова справа* — 4,64% (322 записи);

36 Забезпечення духовних і матеріальних життєвих потреб — 1,77% (89 записів);

37 Освіта. Виховання. Навчання. Дозвілля — 29,14% (1464 записи);

39 Етнографія. Звичай. Традиції. Спосіб життя. Фольклор — 1,43% (72 записи).

Клас 5 *Математика та природничі науки* відображає публікації про наукові галузі, об'єктом вивчення яких є природа, для подальшого практичного використання результатів цих досліджень, а також висвітлює питання теоретичного характеру, дослідження загальних законів фізики, хімії, біології тощо.

У діагр. 6 наведено результати аналізу тематичного розподілу публікацій за розділами УДК класу 5 *Математика та природничі науки*:

502/504 Наука про навколишнє середовище. Енвіронментологія. Екологія — 5,49% (109 записів);

51 Математика — 23,46% (466 записів);

52 Астрономія. Астрофізика. Космічні дослідження. Геодезія — 4,13% (82 записи);

53 Фізика — 26,64% (529 записів);

54 Хімія. Кристалографія. Мінералогія — 12,29% (244 записи);


55 Геологія. Науки про Землю — 13,24% (263 записи);

56 Палеонтологія — 0,2% (4 записи);

57 Біологічні науки загалом — 8,86% (176 записів);

58 Ботаніка — 4,83% (96 записів);

59 Зоологія — 0,86% (17 записів).



Діагр. 6. Розподіл публікацій за розділами УДК класу 5 *Математика та природничі науки*

Публікації з питань технології різних галузей промисловості, виробничих процесів, конструкції обладнання, роботи транспорту і транспортних засобів, сільського господарства, а також щодо практичного використання загальних законів фізики, хімії, біології тощо для отримання необхідних для життя людини матеріалів й продуктів, використання природних багатств тощо відображено у класі 6 *Прикладні науки. Медицина. Техніка*. Результати аналізу тематичного розподілу наведено у діагр. 7:

60 Біотехнологія — 0,11% (6 записів);

61 Медичні науки — 44,48% (2490 записів);

62 Машинобудування. Техніка загалом — 19,61% (1098 записів);

63 Сільське господарство. Лісове господарство. Мисливство. Рибне господарство — 19,29% (1080 записів);


64 Домоведення. Домашнє господарство. Комунальне господарство. Служба побуту — 0,23% (13 записів);

65 Організація та управління підприємствами зв'язку, транспорту, торгівлі, поліграфії. Бухгалтерська справа, рахівництво. Зв'язок з громадськістю — 6,52% (365 записів);

66 Хімічна технологія. Хімічна промисловість і споріднені галузі — 6,38% (357 записів);

67/68 Різні галузі промисловості та ремесла. Легка промисловість загалом — 2,97% (166 записів);

69 Будівельна промисловість. Будівельні матеріали. Будівельно-монтажні роботи — 0,41% (23 записи).



Діагр. 7. Розподіл публікацій за розділами УДК класу 6 *Прикладні науки. Медицина. Техніка*

У класі 7 *Мистецтво. Декоративно-прикладне мистецтво. Ігри. Спорт* згруповано публікації з архітектури, проектування споруд у поєднанні їхнього внутрішнього змісту та призначення з мистецтвом зовнішнього оформлення, образотворчого мистецтва, музики, спорту тощо. У діагр. 8 наведено результати аналізу їхнього тематичного розподілу:

7.01/.09 Теорія та філософія мистецтва — 5,34% (21 запис);

71 Планування у межах адміністративно-територіальних одиниць. Планування у міській та сільській місцевостях. Ландшафти, парки. Сади — 2,54% (10 записів);


72 Архітектура — 9,68% (38 записів);

73/76 Образотворче мистецтво. Декоративно-прикладне мистецтво — 32,83% (129 записів);

77 Фотографія, техніка кінематографії та подібні процеси — 1,27% (5 записів);

78 Музика. Музичні інструменти — 17,3% (68 записів);

79 Видовищні види мистецтва. Розваги. Ігри. Спорт — 31,04% (122 записи).



Діагр. 8. Розподіл публікацій за розділами УДК класу 7 *Мистецтво. Декоративно-прикладне мистецтво. Ігри. Спорт*

У діагр. 9 наведено результати аналізу тематичного розподілу публікацій за розділами УДК класу 8 *Мова. Мовознавство. Художня література. Літературознавство*:

80 Загальні питання лінгвістики та літератури. Філологія — 0,14% (1 запис);

81 Лінгвістика. Мовознавство. Мови — 22,71% (166 записів);

82 Художня література. Літературознавство — 77,15% (564 записи).

У класі 9 *Географія. Біографії. Історія* подано опис матеріалів з питань археології, географічних, історичних наук тощо. Результати аналізу тематичного розподілу публікацій відображено у діагр. 10:

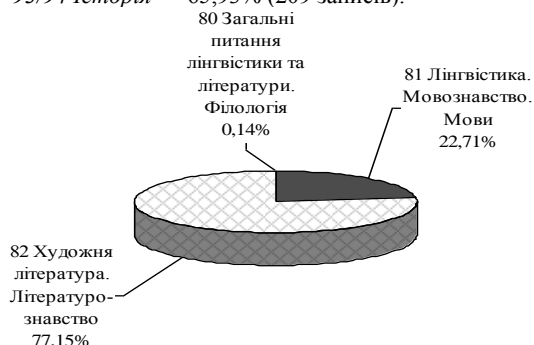
902/904 Археологія. Передісторія. Археологічні пам'ятки — 18,92% (60 записів);

908 Краєзнавство — 7,26% (23 записи);

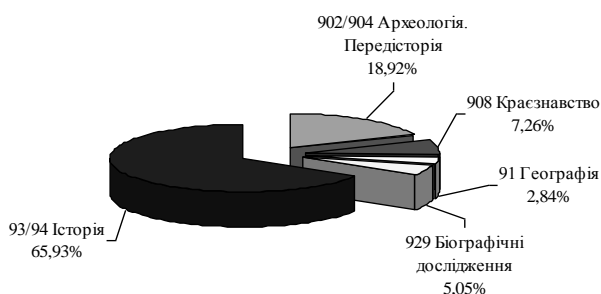
91 Географія. Географічні дослідження Землі та окремих країн — 2,84% (9 записів);

929 Біографічні та подібні дослідження — 5,05% (16 записів);

93/94 Історія — 65,93% (209 записів).



Діагр. 9. Розподіл публікацій за підрозділами УДК класу 8 Мова. Мовознавство. Художня література. Літературознавство



Діагр. 10. Розподіл публікацій за підрозділами УДК класу 9 Географія. Біографія. Історія

Комплексний аналіз публікацій дає можливість визначити основні напрями наукових досліджень: найбільшою кількістю видань представлено клас 6 Прикладні науки. Медицина. Техніка — 5598 записів, найменше документів зафіксовано у класі 2 Релігія. Теологія (богослов'я) — 95 записів. Найбільшу кількість матеріалів класу 0 Загальний відділ присвячено загальним питанням науки та культури — 541 запис, що становить 73,02% загальної кількості публікацій, зареєстрованих у цьому класі, найменшим числом представлено розділ 050 Серіальні видання. Періодика — 3 записи, або 0,4%.

У класі 1 Філософія. Психологія найбільшим розділом є 159.9 Психологія — 78,05% (409 записів), найменшим — 16 Логіка. Епістемологія. Теорія пізнання. Методологія та логіка науки — 1,34% (7 записів).

У класі 2 Релігія. Теологія (богослов'я) найбільшу кількість публікацій зафіксовано у розділі 27 Християнство — 52 записи, або 54,74%. Кількість публікацій про інші релігійні течії — 6 записів.

Друге місце за кількістю публікацій у періодичних і продовжуваних виданнях традиційно посідає клас 3 Суспільні науки, матеріали якого розподілено так: найбільшу кількість публікацій представлено у розділі 33 Економіка. Економічні науки — 30,47% (1531 запис), найменшу — 1,43%, або 72 записи, — у розділі 39 Етнографія. Звичаї. Традиції. Спосіб життя. Фольклор.

Кількість записів класу 5 Математика та природничі науки демонструє пріоритет публікацій з фізики (розділ 53) — 26,64% (529 записів), найменше публікацій зареєстровано у розділі 56 Палеонтологія — 4 записи, що становить 0,2% загальної кількості записів класу.

Аналіз найбільшого за кількістю записів класу 6 Прикладні науки. Медицина. Техніка свідчить, що пріоритетом наукових досліджень є медичні науки. Розділ 61 Медичні науки представлено більшістю публікацій — 44,48%

(2490 записів), найменше записів зареєстровано у розділі 60 Біотехнологія — лише 6 записів, що становить 0,11%.


У класі 7 Мистецтво. Декоративно-прикладне мистецтво. Ігри. Спорт найбільшу кількість публікацій зафіксовано у розділі 73/76 Образотворче мистецтво. Декоративно-прикладне мистецтво — 32,83% (129 записів), найменшу — у розділі 77 Фотографія, техніка кінематографії та подібні процеси — 1,27% (5 записів).

Клас 8 Мова. Мовознавство. Художня література. Літературознавство представлено трьома розділами, найбільший з яких 82 Художня література. Літературознавство — 564 записи, або 77,15% загальної кількості записів у класі.

Аналіз класу 9 Географія. Біографія. Історія продемонстрував, що пріоритетними є публікації результатів наукових досліджень розділу 93/94 Історія — 65,93% (209 записів), найменшою кількістю видань представлено розділ 91 Географія. Географічні дослідження Землі та окремих країн — 2,84% (9 записів).

Для виявлення пріоритетних напрямів наукових досліджень в Україні проведено порівняльний аналіз кількості публікацій за розділами УДК; дані наведено у діагр. 11.

Зокрема, найбільшу кількість публікацій зафіксовано у розділі 61 Медичні науки — 2490 записів, або 16,16%. Друге місце посідає розділ 33 Економіка. Економічні науки з 1531 публікаціями, що становить 9,94%. Проблемам освіти та виховання у розділі 37 Освіта. Виховання. Навчання. Дозвілля присвячено 1464 публікації, або 9,5%. На четвертому місці — розділ 34 Право. Юриспруденція — 1149 записів, або 7,46%. Наступним за кількістю записів є розділ 62 Машинобудування — 1098 записів, або 7,13%. Розділ 63 Сільське господарство. Лісове господарство — 1080 записів, або 7,01%. У "Літописі журнальних статей" за 2015 рік ці шість розділів становлять понад половину всіх записів — 8812, інші розділи загалом налічують 6597 записів, або 42,8%.



Діагр. 11. Розподіл публікацій за розділами УДК

Результати порівняльного аналізу кількості публікацій за розділами УДК у "Літописі журнальних статей" за 2015 рік уможливають висновок: головними напрямками наукових досліджень в Україні є прикладні науки, що відповідає вимогам Закону України "Про пріоритетні напрями розвитку науки і техніки" [11].

Список використаної літератури

- Багрич М. Державна реєстрація друку / М. Багрич // Державна бібліографія на Україні (1922—1962). — 1962. — Вип. 1. — С. 31—34.
- Бубнова Т. Державний бібліографічний покажчик "Літопис журнальних статей" у системі соціальних комунікацій / Тетяна Бубнова, Неля Кузьміна, Інна Пугач // Вісник Книжкової палати. — 2010. — № 5. — С. 19—23.
- Гуцол Г. Документально-інформаційні потоки Книжкової палати України імені Івана Федорова: характеристика, стан і перспективи / Галина Гуцол // Вісник Книжкової палати. — 2005. — № 5. — С. 31—35.
- Добір журналів, періодичних (продовжуваних) збірників та матеріалів з них для відображення в ДБІ України "Літопис журнальних статей": інструкція / Кн. палата України; відп. викон. О. В. Виноградова. — Київ, 2002. — [10] арк.
- Видання. Оформлення публікацій у журналах і збірниках: ДСТУ 7152:2010. — Чинний від 01.10.2010. — Вперше

- [зі скасуванням ГОСТ 7.5-88 ; чинний від 01.10.2010]. — Київ : Держспоживстандарт України, 2010. — 18 с. — (Інформація та документація).
6. *Издания*. Государственные библиографические указатели. Общие требования : ГОСТ 7.61—90. — Дата введения 01.01.91. — Москва : Изд-во стандартов, 1990. — 13 с. — (Система стандартів по інформації, бібліотечному и издательскому делу).
 7. *Індексування документів*. Загальні вимоги до систематизації та предметизації : ДСТУ ГОСТ 7.59:2003 (ГОСТ 7.59-2003 (ИСО 5963-85), IDT). — [Чинний від 2004—07—01]. — Київ, 2004. — [12] с. окр. паг. — (Система стандартів з інформації, бібліотечної та видавничої справи).
 8. *Методичні рекомендації щодо підготовки та редагування бібліографічних посібників у виданнях* / [уклад.: П. М. Сенько, О. М. Устіннікова] ; Держ. наук. установа "Кн. палата України ім. Івана Федорова". — Київ : Кн. палата України, 2013. — 70 с.
 9. *Парпалій С.* Розвиток поточної бібліографічної інформації / Світлана Парпалій // Вісник Книжкової палати. — 1998. — № 2. — С. 8—10.
 10. *Про обов'язковий примірник документів : закон України від 9 квіт. 1999 р. № 595-XIV // Урядовий кур'єр*. — 1999. — 13 трав.
 11. *Про пріоритетні напрями розвитку науки і техніки [Електронний ресурс] : закон України від 11 липня 2001 р. № 2623-III : (редакція станом на 16.01.2016)* — Режим доступу: <http://zakon0.rada.gov.ua/laws/show/2623-14>. — Назва з екрана.
 12. *Розташування бібліографічних записів у бібліографічних покажчиках на основі Універсальної десяткової класифікації : таблиці класифікації / підгот. О. М. Устіннікова*. — Київ : Кн. палата України, 2013. — 29 с.
 13. *Сенченко Н. М.* Книжкова палата України. Становлення державної бібліографії / Н. М. Сенченко. — Київ : Кн. палата України, 1999. — 114 с.
 14. *Універсальна десяткова класифікація (УДК) : Основна таблиця. 0/3 Загальний відділ. Філософія. Психологія. Релігія. Суспільні науки / [підгот.: М. Й. Ахвердова та ін.] ; Держ. наук. установа "Кн. палата України ім. Івана Федорова"*. — 2-ге вид., виправл. і допов. — Київ : Кн. палата України ім. Івана Федорова, 2008. — 383 с.
 15. *Універсальна десяткова класифікація (УДК) : Основна таблиця. 5 Математика та природничі науки. 60 Біотехнологія. 61 Медичні науки / [підгот.: М. Й. Ахвердова та ін.] ; Держ. наук. установа "Кн. палата України ім. Івана Федорова"*. — 2-ге вид., виправл. і допов. — Київ : Кн. палата України ім. Івана Федорова, 2008. — 419 с.
 16. *Універсальна десяткова класифікація (УДК) : Основна таблиця. 62 Машинобудування. Техніка в цілому / [підгот.: М. Й. Ахвердова та ін.] ; Держ. наук. установа "Кн. палата України ім. Івана Федорова"*. — 2-ге вид., виправл. і допов. — Київ : Кн. палата України ім. Івана Федорова, 2008. — 303 с.
 17. *Універсальна десяткова класифікація (УДК) : Основна таблиця. 63/65 Сільське, лісове, рибне та мисливське господарство. Комунально-побутове господарство. Організація виробництва, торгівлі, транспорту, зв'язку, поліграфії. Бухгалтерія. Реклама / [підгот.: М. Й. Ахвердова та ін.] ; Держ. наук. установа "Кн. палата України ім. Івана Федорова"*. — 2-ге вид., виправл. і допов. — Київ : Кн. палата України, 2011. — 151 с.
 18. *Універсальна десяткова класифікація (УДК) : Основна таблиця. 66/69 Хімічна технологія. Хімічна промисловість. Різні галузі промисловості та ремесла. Будівельна промисловість / [підгот.: М. Й. Ахвердова та ін.] ; Держ. наук. установа "Кн. палата України ім. Івана Федорова"*. — 2-ге вид., виправл. і допов. — Київ : Кн. палата України, 2012. — 263 с.
 19. *Універсальна десяткова класифікація (УДК) : Основна таблиця. 7/9 Мистецтво. Ігри. Спорт. Мовознавство. Художня література. Літературознавство. Географія. Історія / [підгот.: М. Й. Ахвердова та ін.] ; Держ. наук. установа "Кн. палата України ім. Івана Федорова"*. — 2-ге вид., виправл. і допов. — Київ : Кн. палата України, 2011. — 147 с.
 20. *Універсальна десяткова класифікація. Структура, правила ведення та індексування (ГОСТ 7.90—2007, MOD) : ДСТУ 6096:2009*. — [Чинний від 2009—07—01]. — Київ : Держспоживстандарт України, 2009. — III, III, 21, [1] с. : табл. ; 29 см. — (Система стандартів з інформації, бібліотечної та видавничої справи).
 21. *Устіннікова О.* Біля витоків державної бібліографії : (до 85-річчя "Літопису українського друку") / Ольга Устіннікова, Ніна Палащина // Вісник Книжкової палати. — 2009. — № 12. — С. 26—29.
 22. *Устіннікова О.* Державні поточні бібліографічні покажчики як безоплатна реклама видавничої продукції / Ольга Устіннікова, Раїса Красій // Вісник Книжкової палати. — 2007. — № 7. — С. 12—13.
 23. *Устіннікова О.* Інформаційний ресурс української журнальної періодики (за матеріалами державного бібліографічного покажчика "Літопис журнальних статей" 2014 р.) // Вісник Книжкової палати. — 2015. — № 10. — С. 3—8.

В статтє приведенє результати дослідження бази даних "Літопис журнальних статей" за 2015 год с применением наукометрического и библиометрического методов анализа.

Results of researching of database "Journal article chronicle" (2015) with help scientometrical and bibliometrical methods are described in the article.

Надійшла до редакції 12 квітня 2016 року

УДК 655.59:32.0195[37]"-0027/0014"(092)



Юрій Бондар,
докторант Інституту журналістики
КНУ імені Тараса Шевченка

Пропагандистсько-видавничі стратегії Октавіана Августа

У статті проаналізовано використання інформаційних технологій з метою суспільно-політичних трансформацій у часи правління першого імператора Стародавнього Риму Октавіана Августа. Простежено місце і роль видавничої справи у процесах змін, у тому числі цільове творення і використання для утвердження суспільних ідеологем літературних творів Вергілія, Горація, Овідія, Цицерона та інших давньоримських літераторів і видавців.

Ключові слова: суспільно-політичні трансформації, видавничі справи, інформаційні технології.

Серед успішних реформаторів Стародавнього Риму особі й велично стоїть постать **Октавіана Августа** (63 р. до н. е. — 14 р. н. е.) — першого римського імператора і засновника юліансько-клавдіанської династії правителів.

Мета публікації — проаналізувати видавничу діяльність, місце та роль інформаційних технологій у практиці суспільно-політичних трансформацій Римської держави на одному з переломних етапів розвитку європейської цивілізації на межі нової ери, під час правління Октавіана Августа.