

**Державна наукова установа
"Книжкова палата України імені Івана Федорова"**

**Аналітичний огляд
Інформаційний ресурс української газетної періодики
(за матеріалами бази даних державної бібліографії
"Літопис газетних статей" за 2012 рік)**

Київ • 2013

Мета дослідження: визначення ступеня інформативності та тематичної спрямованості публікацій в газетних виданнях.

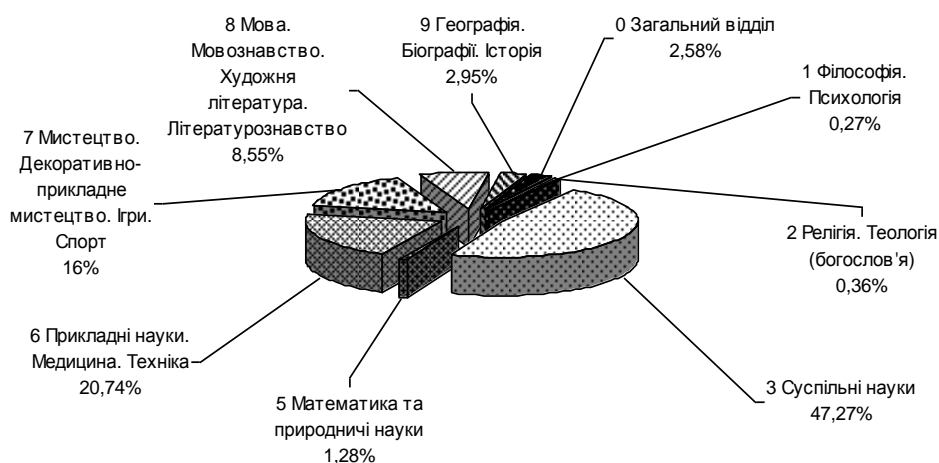
Метод дослідження: бібліометричний аналіз.

Об'єкт дослідження: БД державної бібліографії "Літопис газетних статей" за 2012 р.

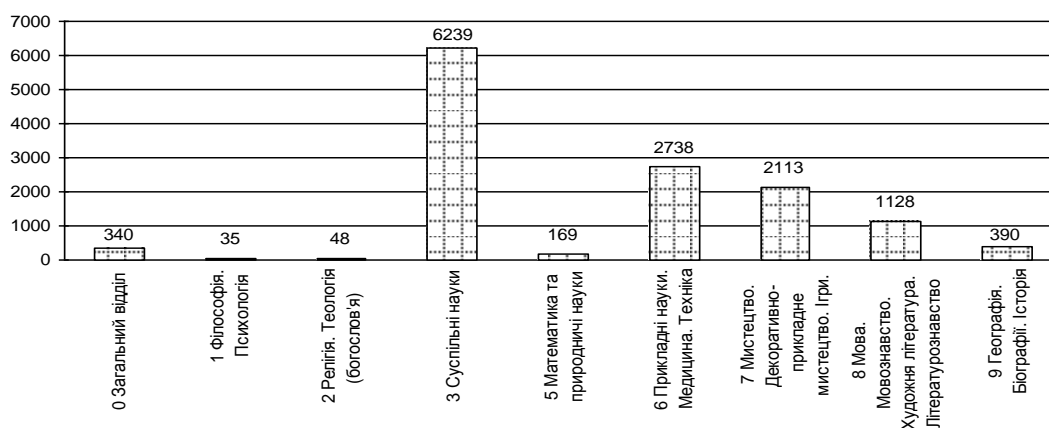
Державний бібліографічний показник "Літопис газетних статей" — єдиний посібник у системі органів державної бібліографії, розрахований на широке коло читачів. Головна мета видання — зорієнтувати читачів у значному потоці газетної інформації, показати основні тематичні напрями на прикладі різних за масштабами та читачькою аудиторією газетних видань. Інформація, вміщена в "Літописі газетних статей", може бути використана або безпосередньо в поточній інформаційно-бібліографічній роботі, або слугувати для ретроспективного пошуку матеріалів. Найціннішою його частиною є описи офіційних матеріалів органів законодавчої та виконавчої влади: закони, укази, постанови, розпорядження тощо.

У статті проаналізовано 13 200 бібліографічних записів на газетні публікації, що увійшли до бібліографічного показника "Літопис газетних статей" 2012 року. Аналіз записів здійснено за класами Універсальної десяткової класифікації (УДК), місцем випуску видань, мовною ознакою.

Результати аналітичного огляду представлено в діаграмах 1—22 та таблицях 1—2.



Діаграма 1. Процентний розподіл газетних статей за класами УДК



Діаграма 2. Кількісний розподіл газетних статей за класами Універсальної десяткової класифікації (УДК)

Особливості розподілу записів на газетні статті за класами УДК (у процентному та кількісному співвідношенні) ілюструють діаграми 1 і 2. З наведених даних видно: майже половину загального обсягу (6239 записів, або 47,27%) становить клас 3 *Суспільні науки*, що слугує для групування матеріалів щодо теорії та методології суспільних наук, статистики, демографії, соціології, політики, економіки, права, державного адміністративного управління, військової справи, соціальної допомоги та страхування, освіти та етнографії тощо.

Друге місце в структурі розподілу займає клас 6 *Прикладні науки. Медицина. Техніка* — 2738 записів (20,74%), де відображено публікації з питань технології різних галузей промисловості, виробничих процесів, роботи транспорту і транспортних засобів, сільського господарства, а також матеріали щодо практичного використання загальних законів фізики, хімії, біології та ін. з метою отримання необхідних для життя людини матеріалів і продуктів, використання природних багатств тощо.

Достатньо велику частину становить клас 7 *Мистецтво. Декоративно-прикладне мистецтво. Ігри. Спорт* — 2113 записів (16%), адже мистецтво та спорт є одними з форм суспільної свідомості та засобів формування і міжособистісних стосунків, що виникають у суспільстві.

Стабільно великим відсотком представлений клас 8 *Мова. Мовознавство. Художня література. Літературознавство* — 1128 записів (8,55%).

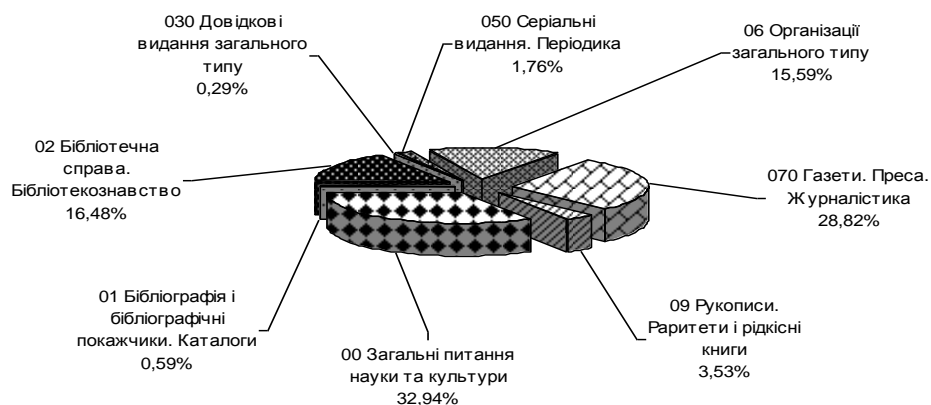
Клас 9 *Географія. Біографії. Історія* займає п'яте місце (2,95%), у ньому — 390 записів, що об'єднує два великих комплекси: перший інформує про природничі науки, що вивчають географічну оболонку Землі, її просторову, природну і соціально-економічну різноманітність, а також зв'язки між природним середовищем і діяльністю людини, другий — гуманітарні (історичні) науки і вміщує такі розділи: біографія — життєпис окремою особи або групи осіб та історія — наука, яка відтворює "життєпис" людства.

Клас 0 *Загальний відділ* репрезентують 340 бібліографічних записів (2,58%), що висвітлюють матеріали з питань організації наукової роботи, науково-технічної інформації, писемності, інформаційних технологій, бібліографії та бібліотечної справи, журналістики тощо.

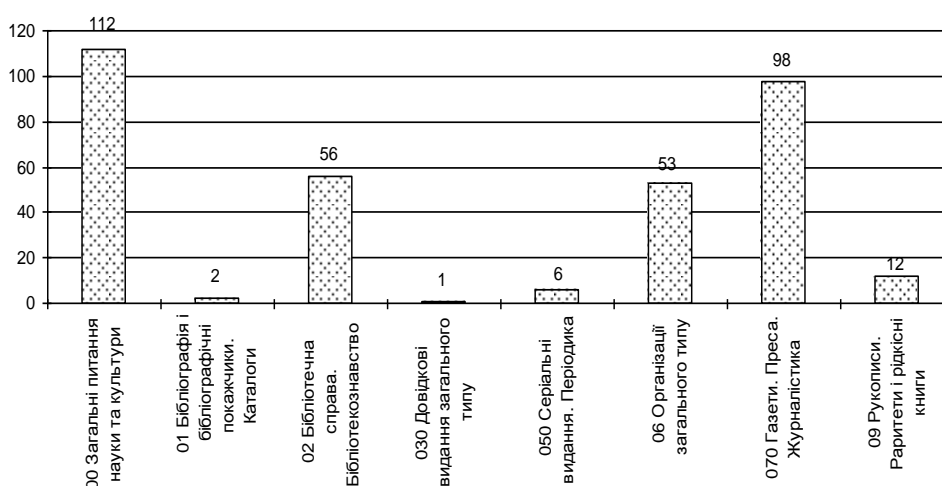
Невеликим обсягом (1,28%, або 169 записів) в загальному розподілі представлено клас 5 *Математика та природничі науки*, що вивчає величини, кількісні відносини й просторові форми, явища навколишнього світу в живій та неживій природі.

Незважаючи на актуальність теми, незначною кількістю представлений клас 2 *Релігія. Теологія (богослов'я)* — 48 записів (0,36%), що містить матеріали з питань теорії, філософії та природи релігії, релігійної практики окремих релігій та релігійних систем від доісторичних до сучасних. А найменший відсоток (0,27%, або 35 записів) становить клас 1 *Філософія. Психологія*, де згруповано матеріали щодо історії філософії, сутності предмета, методів, категорій філософії, філософських систем і концепцій (ідеалізму, матеріалізму, соціалістичних учень, утопічного

соціалізму, марксизму), а також література з питань загальної психології, психології окремих видів діяльності, віку та статі, парапсихології, гіпнотизму, навіювання, психотехніки.



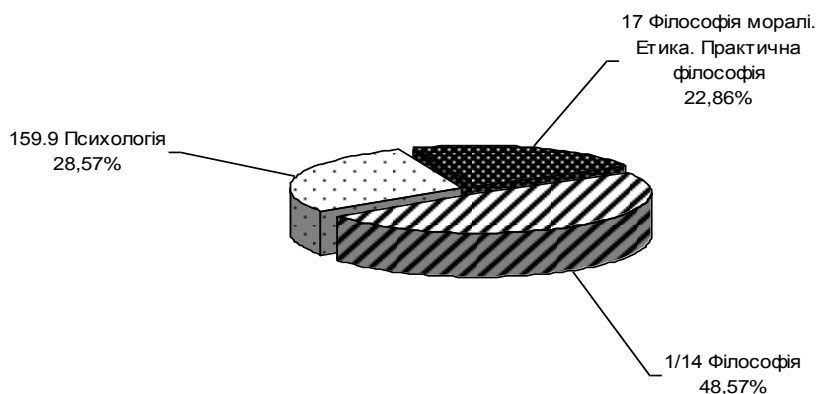
Діаграма 3. Процентний розподіл газетних статей за розділами УДК класу 0 Загальний відділ



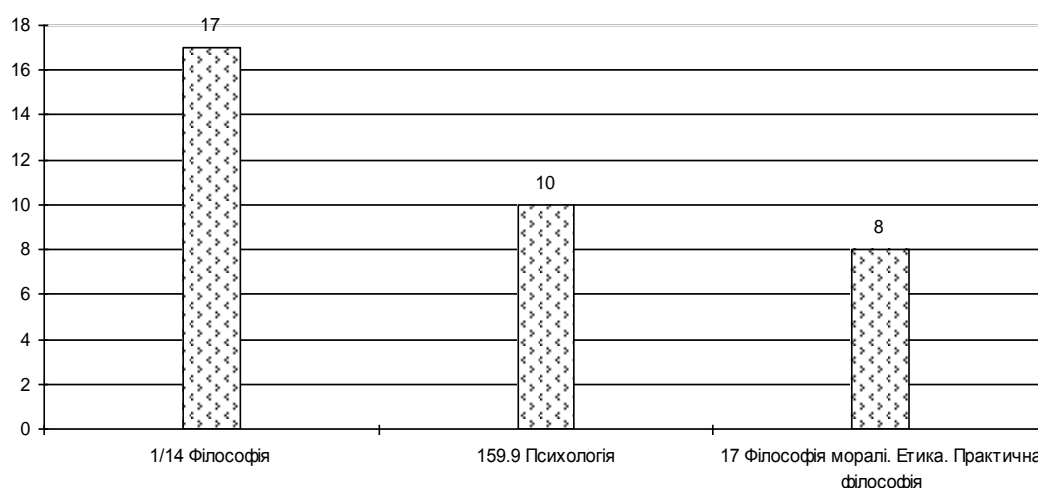
Діаграма 4. Кількісний розподіл газетних статей за розділами УДК класу 0 Загальний відділ

У діаграмах 3 і 4 представлено процентний та кількісний розподіли бібліографічних записів за розділами класу 0 Загальний відділ. Найбільшу кількість відображають розділи 00 Загальні питання науки та культури, що вивчає загальні питання наукознавства, наукову термінологію, культурологію загалом, комп'ютерні системи оброблення інформації та управління інформаційно-аналітичними системами, теорію управління і менеджмент загалом, досліджує важливість, значення і місце науки і знань у суспільстві, висвітлює загальні питання стандартизації, метрології, хронології — 32,94%, або 112 записів та 070 Газети. Преса. Журналістика — 28,82%, або 98 записів, що вміщують інформацію про газетну справу, журналістику та ЗМІ загалом. Розділ 02 Бібліотечна справа. Бібліотекознавство складає 16,48%, або 56 записів, де відображено інформаційну, культурну, освітню діяльність суспільства, що включає створення і розвиток мережі бібліотек, формування та обробку бібліотечних фондів, організацію бібліотечного, інформаційного та довідково-бібліографічного обслуговування користувачів бібліотек тощо, а розділ 06 Організації загального типу "відстає" від попереднього на один відсоток — 15,59%, або 53 записи, що охоплює інформацію про соціальні групи, які розподіляють виконання завдань між учасниками для досягнення певної колективної мети, знайомить з культурно-освітніми та науково-

дослідними закладами, призначеними для вивчення, збереження та використання пам'яток природи, матеріальної і духовної культури, вивчає теорію, історію і практику музейної справи, сповіщає про виставки. Це майже вдвічі менше, ніж вищезазначені розділи. 12 записів інформують про рукописи, раритети і рідкісні книги, тобто 3,53% загальної кількості записів класу. Найменшу кількість вміщують розділи *050 Серіальні видання. Періодика* — 1,76%, або 6 записів, *01 Бібліографія і бібліографічні покажчики. Каталоги* — 0,59%, або 2 записи та *030 Довідкові видання загального типу* — 0,29%, або 1 запис.



Діаграма 5. Процентний розподіл газетних статей за розділами УДК класу 1 Філософія. Психологія

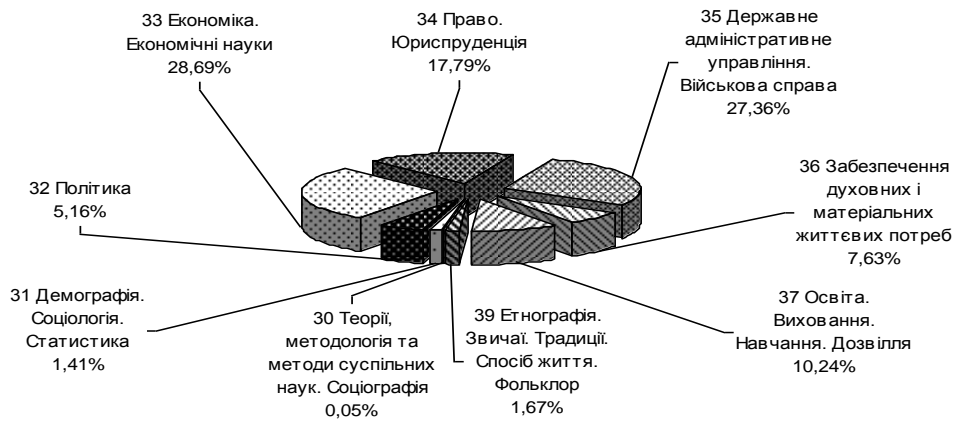


Діаграма 6. Кількісний розподіл газетних статей за розділами УДК класу 1 Філософія. Психологія

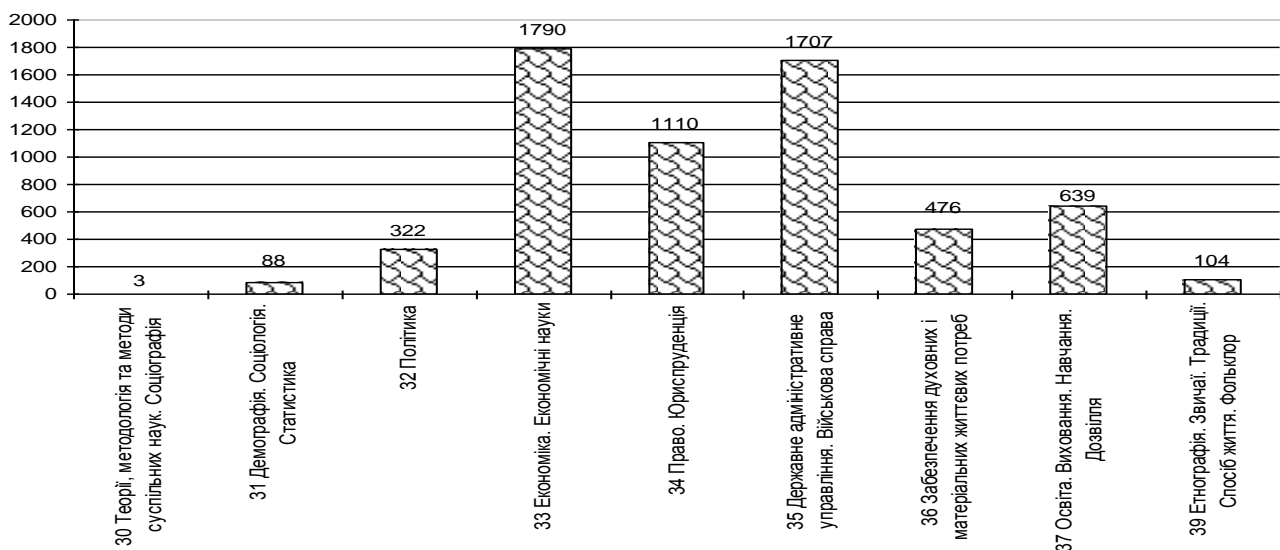
У класі *1 Філософія. Психологія* (діаграми 5 і 6) майже половину загального обсягу становлять публікації з філософських наук — 48,57%, або 17 записів. Наступну сходинку займає розділ *159.9 Психологія* — 28,57%, або 10 записів, в якому акцентовано увагу на психології окремих видів діяльності, парапсихологію та психоаналіз. Найменшою кількістю записів (22,86%, або 8 записів) представлений розділ *17 Філософія моралі. Етика. Практична філософія*.

Клас *2 Релігія. Теологія (богослов'я)* у бібліографічному покажчику "Літопис газетних статей" не поділяється на розділи.

Особливості розподілу газетних статей класу *3 Суспільні науки* (у процентному та кількісному співвідношенні) ілюструють діаграми 7 і 8.



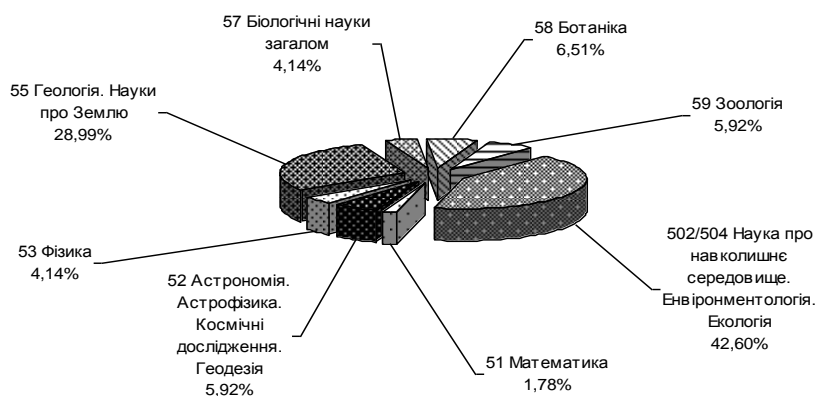
Діаграма 7. Процентний розподіл газетних статей за розділами УДК класу 3 Суспільні науки



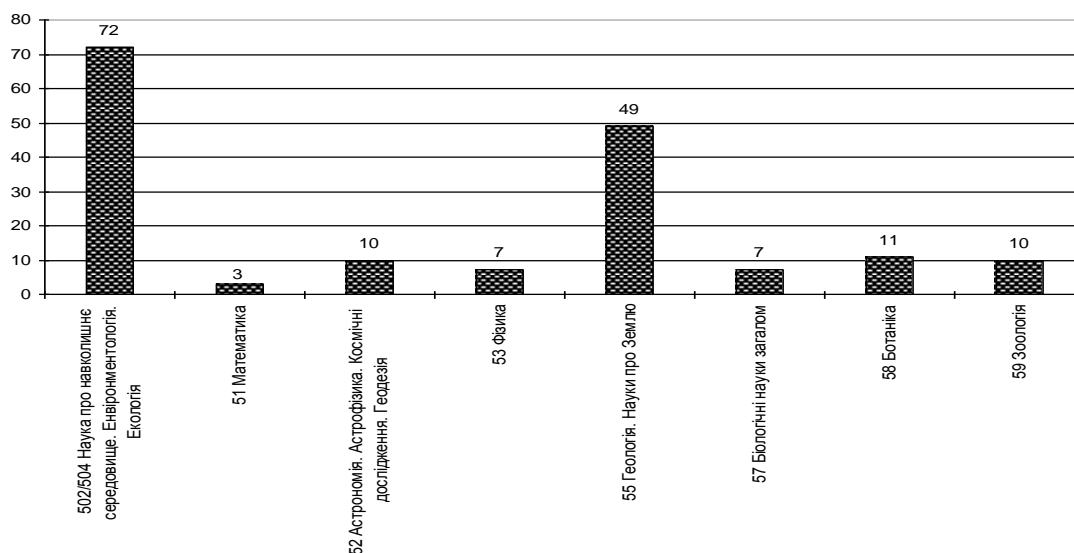
Діаграма 8. Кількісний розподіл газетних статей за розділами УДК класу 3 Суспільні науки

Майже третина загального обсягу (28,69%, або 1790 записів) класу 3 *Суспільні науки* інформує про публікації з питань економіки та організації праці, економічних закономірностей розвитку сфери праці та зайнятості, трудових відносин, умов формування і використання трудового потенціалу, територіальної організації виробництва, економіки землі та житла, форм організації та співробітництва, міжнародних економічних зв'язків і світової економіки, фінансової галузі, банківської справи, фондового ринку тощо (розділ 33 *Економіка. Економічні науки*). Значною кількістю представлено розділ 35 *Державне адміністративне управління. Військова справа* — 27,36%, або 1707 запис, в якому висвітлено публікації про діяльність органів державної влади, основні завдання, які виконують державні органи, їхні структурні підрозділи та посадові особи, вплив держави на стан і розвиток суспільних процесів, розглянуто питання військової теорії та практики, пов'язані з військовою наукою, історією, освітою, медициною, будівництвом, підготовкою і діями збройних сил тощо. 17,79%, або 1110 записів вміщує розділ 34 *Право. Юриспруденція*, в якому групується інформація про систему загальних загальнообов'язкових, формально-визначених правил поведінки, що встановлюються, охороняються і гарантуються державою з метою врегулювання найважливіших суспільних відносин, а також основні галузі права. Четверте місце посідає розділ 37 *Освіта. Виховання. Навчання. Дозвілля* — 10,24%, або

639 записів, що інформують про статті з загальних питань освіти, виховання і навчання, організації діяльності дошкільних, шкільних, середніх професійних, середніх спеціальних та вищих навчальних закладів, методики й форм викладання, системи виховання тощо. Меншою кількістю представлений розділ 36 *Забезпечення духовних і матеріальних життєвих потреб* — 7,63%, або 476 записи, де збирається інформація про документи, присвячені питанням надання соціальної допомоги і соціального забезпечення, забезпечення житлом, захисту прав споживачів та різним видам страхування. Шосту "сходінку" займає розділ 32 *Політика* (5,16%, або 322 записи), до якого включено публікації з історії та розвитку політичної думки, теорії влади і владних відносин, політичної системи суспільства, політичної культури, а також присвячені політичним партіям та партійним системам, політичним елітам та громадським лідерам, світовому політичному процесу, політичному прогнозуванню та ін. Розділ 39 *Етнографія. Звичай. Традиції. Спосіб життя. Фольклор* репрезентують 104 записи (1,67%). До розділу 31 *Демографія. Соціологія. Статистика* увійшло 88 записів, що становить 1,41% і охоплює інформацію з питань соціального співжиття людей, соціальної структури, праці, сім'ї, соціальної мережі, засобів комунікації (мас-медіа), міграції, дослідження масових суспільних, явищ і процесів. Найменшою кількістю представлено розділ 30 *Теорії, методологія та методи суспільних наук. Соціографія* — 0,05%, або 3 записи.

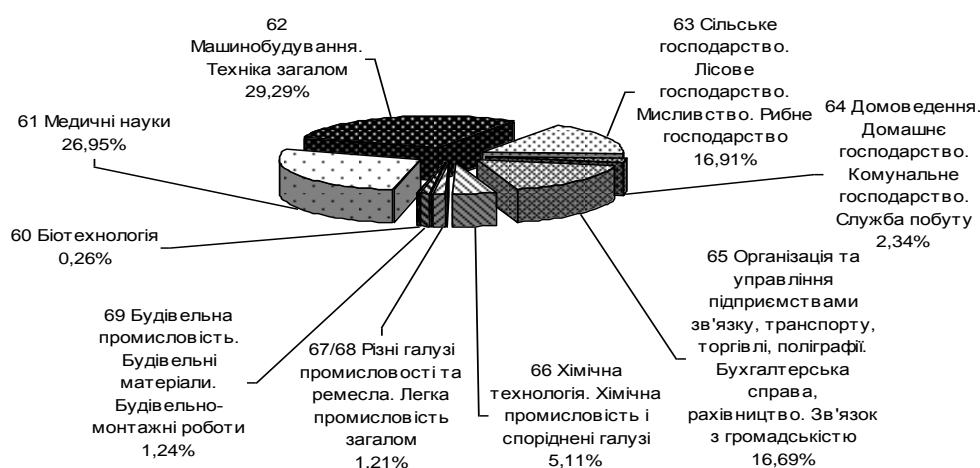


Діаграма 9. Процентний розподіл газетних статей за розділами УДК класу 5 Математика та природничі науки

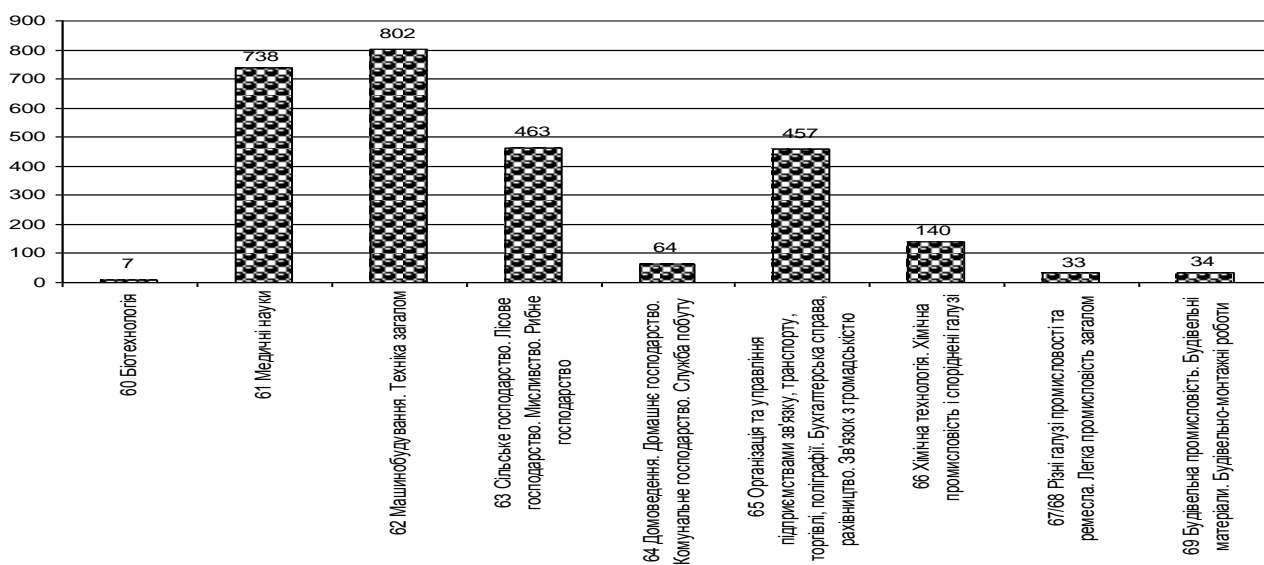


Діаграма 10. Кількісний розподіл газетних статей за розділами УДК класу 5 Математика та природничі науки

Проаналізувавши записи класу 5 *Математика та природничі науки* (діаграми 9 і 10), можна стверджувати, що питанням захисту навколишнього середовища, охороні природи та екології докільця присвячено найбільшу кількість газетних статей (42,60%, або 72 записи), тому цілком закономірно, що розділ 502/504 *Наука про навколишнє середовище. Енвіронментологія. Екологія* посідає перше місце в класі. Науці про Землю, геологічним наукам, економічній геології в газетних публікаціях уваги приділяється менше, ніж питанням попереднього розділу, тобто 28,99%, або 49 записів. Незначною кількістю — від 1,78% до 6,51%, або 3—11 записів — у 2012 році зафіксовано на публікації, де вміщено інформацію про статті щодо спостереження і пояснення подій, що відбуваються як за межами Землі та її атмосфери, так і на її поверхні і висвітлювали важливі аспекти математичних, астрономічних, фізичних і біологічних наук, досліджень біологічної різноманітності світу рослин та тварин, їхньої систематизації і класифікації. На жаль розділ 54 *Хімія. Кристалографія. Мінералогія* не представлено жодною публікацією.



Діаграма 11. Процентний розподіл газетних статей за розділами УДК класу 6 Прикладні науки. Медицина. Техніка



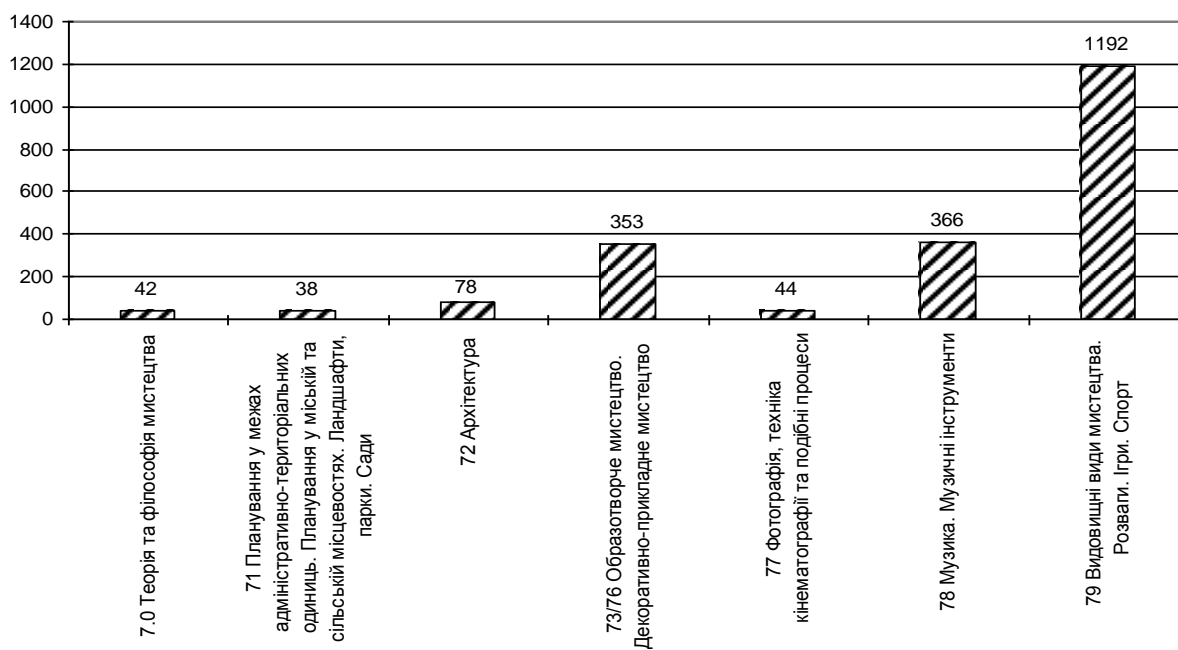
Діаграма 12. Кількісний розподіл газетних статей за розділами УДК класу 6 Прикладні науки. Медицина. Техніка

Аналіз класу 6 *Прикладні науки. Медицина. Техніка* (діаграми 11 і 12) дав змогу встановити, що найбільша кількість статей відноситься до розділу 62 *Машинобудування. Техніка загалом* (29,29%, або 802 записів), де розглядається найважливіша комплексна галузь обробної промисловості, що вбирає верстатобудування, приладобудування, авіа- та ракетобудування, енергетичне, металургійне, гірниче, хімічне, атомне і транспортне машинобудування, виробництво зброї та продукції військово-промислового комплексу. І це не випадково, адже машинобудівний комплекс України містить значний науково-виробничий потенціал, тут зосереджена третина промислово-виробничих фондів і майже половина промислово-виробничого потенціалу країни. Розділ також пов'язаний з добуванням та використанням корисних копалин та їхньою обробкою, вивчає питання одержання, розподілу, перетворення і застосування електричної та ядерної енергії, будівництва інженерних і гідротехнічних споруд, залізниць, автомобільних доріг тощо. Розділ 61 *Медицинні науки* вміщує 738 записів (26,95%) посідає друге місце, в ньому зібрано інформацію про статті, присвячені різноманітним захворюванням, методам їхнього запобігання та зміцненню здоров'я людини. 16,91%, або 463 записами представлено розділ 63 *Сільське господарство. Лісове господарство. Мисливство. Рибне господарство*, який займає третє місце та репрезентує публікації з питань забезпечення населення продовольством і отримання сировини для низки галузей промисловості, розведення і використання сільськогосподарських тварин, нових сортів, гібридів культурних і дикорослих видів рослин, відтворення і збільшення запасів риби, обліку та відтворення, охорони і захисту лісів, а також регулювання їхнього використання, розвитку мисливської галузі. Не набагато від попереднього розділу відстає розділ 65 *Організація та управління підприємствами зв'язку, транспорту, торгівлі, поліграфії. Бухгалтерська справа, рахівництво. Зв'язок з громадськістю* — 16,69%, або 457 записів. Розділ 66 *Хімічна технологія. Хімічна промисловість і споріднені галузі* репрезентують 140 (5,11%) записів на статті, в яких висвітлено питання хімічної технології, виробництва хімічних, нафтохімічних продуктів і вибухових речовин, досліджуються мікробіологічна, харчова, скляна, керамічна промисловості та металургія. Незначна кількість записів припадає на розділ 64 *Домоведення. Домашнє господарство. Комунальне господарство. Служба побуту* — 2,34%, або 64 публікації, які знайомлять з принципами ведення домашнього господарства, діяльністю підприємств, що надають послуги населенню. У розділі 69 *Будівельна промисловість. Будівельні матеріали. Будівельно-монтажні роботи* (1,24%, або 34 записи) згруповано матеріали про аспекти будівельної галузі та виробництва будівельних матеріалів. Розділ 67/68 *Різні галузі промисловості та ремесла*, де розміщено 1,21%, або 33 записи, об'єднує інформацію про декілька галузей промисловості, які відрізняються структурою і масштабами виробництва, використанням природних ресурсів, характером виробничих зв'язків, а саме: ювелірна, деревообробна, шкіряна, целюлозно-паперова, текстильна, гумова, пластмасова, кабельна, годинникова, ковальська, меблева, взуттєва, швейна, парфюмерно-косметична, хутряна, галантерейна. Зовсім незначна частка в тематичному розподілі

належить розділу 60 *Біотехнологія* — 0,26%, або 7 записів, що інформує про газетні матеріали з питань, пов'язаних з вирішенням глобальних проблем людства — ліквідацією нестачі продовольства, енергії, мінеральних ресурсів, поліпшенням стану охорони здоров'я та якості навколишнього середовища.



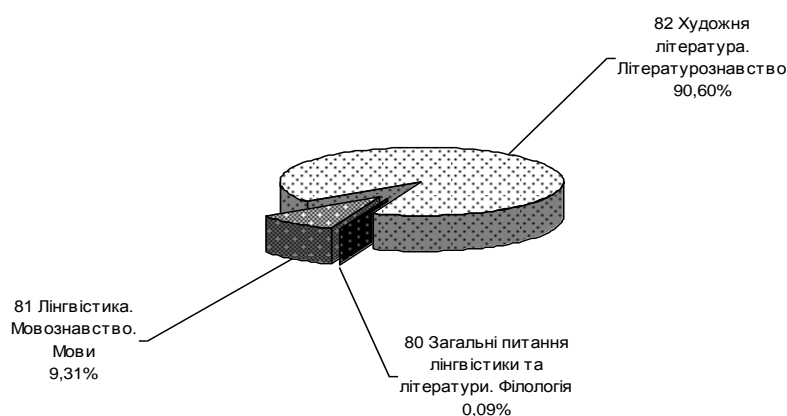
Діаграма 13. Процентний розподіл газетних статей за розділами УДК класу 7 Мистецтво. Декоративно-прикладне мистецтво. Ігри. Спорт



Діаграма 14. Кількісний розподіл газетних статей за розділами УДК класу 7 Мистецтво. Декоративно-прикладне мистецтво. Ігри. Спорт

У діаграмах 13 і 14 представлено аналіз розподілу газетних статей за розділами УДК класу 7 *Мистецтво. Декоративно-прикладне мистецтво. Ігри. Спорт*. Як показують дані, більше половини, а саме 56,41%, або 1192 записів становить розділ 79 *Видовищні види мистецтва. Розваги. Ігри. Спорт*. 17,32%, або 366 записів складає розділ 78 *Музика. Музичні інструмент*. До розділу 73/76 *Образотворче мистецтво. Декоративно-прикладне мистецтво* увійшло 353 записи, тобто 16,71%. Невеликою кількістю представлено розділ 72 *Архітектура* — 3,69%, або 78 записів. Ще менше статей (2,08%, 1,99% і 1,80%, або 44, 42 і 38 записів відповідно) у 2012 році

стосувалися фотографічних та фотомеханічних процесів, систем, а також фотомистецтва загалом, знайомили з публікаціями про школи, стилі, напрями мистецтва; техніку та майстерність, об'єкти та теми художнього відображення; види занять та діяльності, пов'язаних із мистецтвом; висвітлювали питання планування у межах адміністративно-територіальних одиниць, у міській та сільській місцевостях, містобудування в цілому, знайомили із заходами щодо формування та збереження ландшафту, дизайну озеленення, охорони історичних та культурних пам'яток (розділи 77 *Фотографія, техніка кінематографії та подібні процеси*, 7.0 *Теорія та філософія мистецтва* та 71 *Планування у межах адміністративно-територіальних одиниць. Планування у міській та сільській місцевостях. Ландшафти, парки. Сади*).



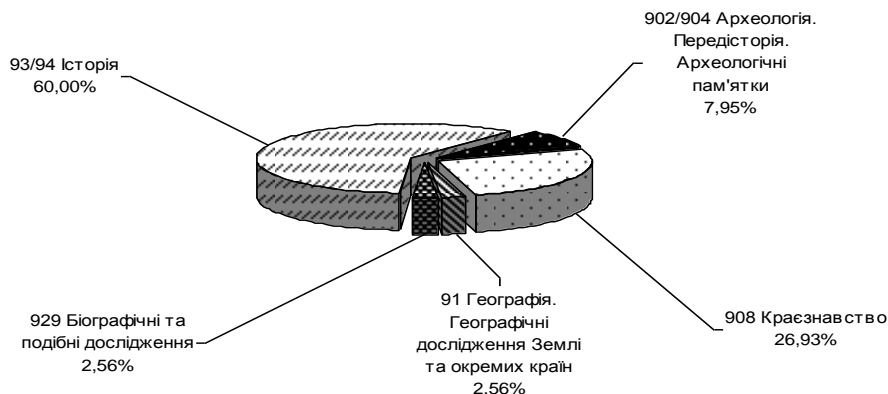
Діаграма 15. Процентний розподіл газетних статей за розділами УДК класу 8 Мова. Мовознавство. Художня література. Літературознавство



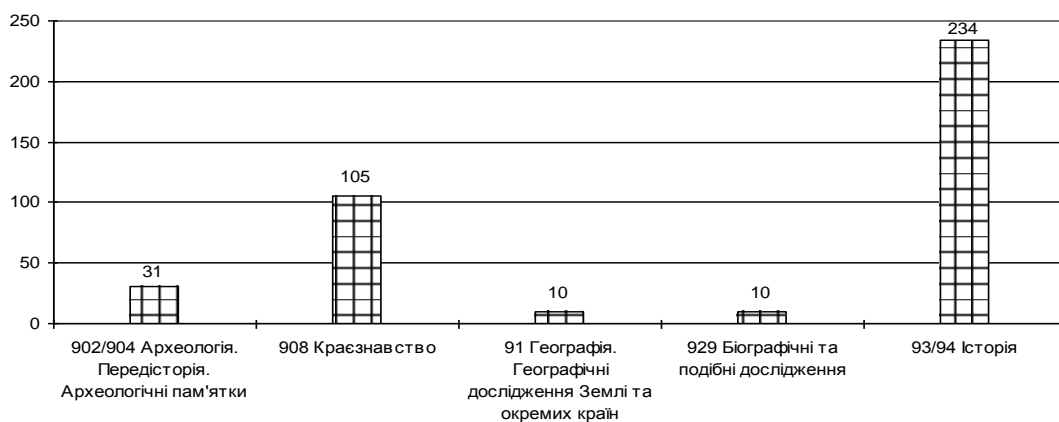
Діаграма 16. Кількісний розподіл газетних статей за розділами УДК класу 8 Мова. Мовознавство. Художня література. Літературознавство

За результатами аналізу класу 8 *Мова. Мовознавство. Художня література. Літературознавство* (діаграми 15 і 16) визначено, що 90,60% загального обсягу, або 1022 статті присвячено художній літературі як виду мистецтва, що відображає дійсність у художніх образах і є результатом творчого процесу автора, а також вивченню теорії та історії літератури, літературної критики. Невеликою кількістю представлено розділ 81 *Лінгвістика. Мовознавство. Мови* — 9,31%, або 105 публікацій, що розглядають мову в усій складності її прояву, природну людську мову взагалі та всі мови світу як індивідуальних її представників, вивчає історію, розділи і галузі

лінгвістики та основні лінгвістичні концепції. І всього 0,09%, або 1 лише запис у базі даних 2012 року інформує про публікацію із загальних питань лінгвістики та літератури.



Діаграма 17. Процентний розподіл газетних статей за розділами УДК класу 9 Географія. Біографії. Історія



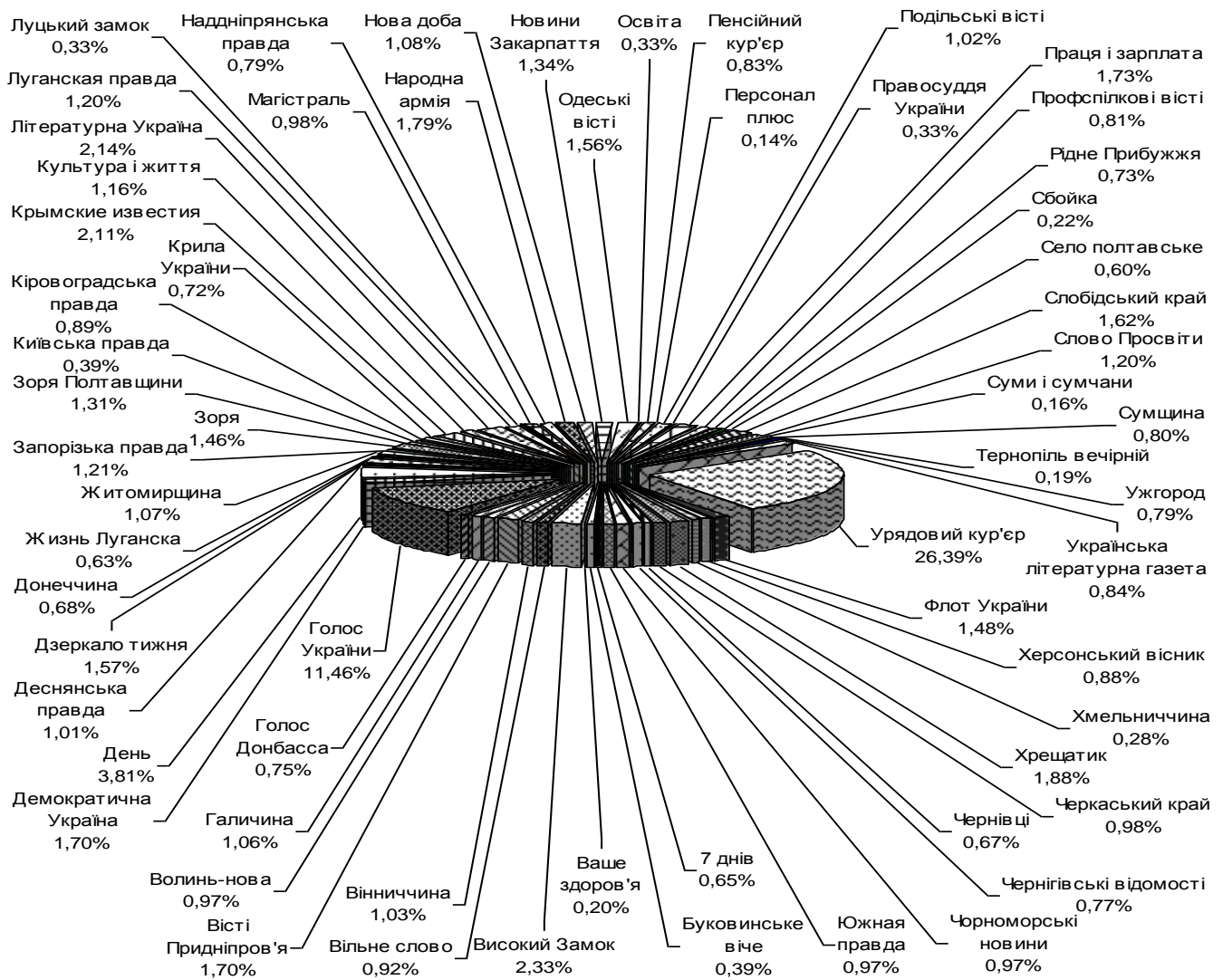
Діаграма 18. Кількісний розподіл газетних статей за розділами УДК класу 9 Географія. Біографії. Історія

Найбільше у класі 9 *Географія. Біографії. Історія* (діаграми 17 і 18) записів розділу *93/94 Історія* — 60%, або 234 записів, що займаються вивченням минулого людства, покладаючись при цьому на письмові та матеріальні свідчення минулих подій, а у розділі *908 Краєзнавство* записів 26,93%, або 105, тут уміщено інформацію про публікації з історії, економіки, географії, етнографії і культури окремих держав, областей, міст, місцевостей загалом. До розділу *902/904 Археологія. Передісторія. Археологічні пам'ятки* увійшло 31 запис, що становить 7,95% і охоплює інформацію з історії людського суспільства на основі вивчення пам'яток кам'яного, мідного (бронзового), залізного віків, про археологічні дослідження. Однаковою кількістю (2,56%, або 10 записів) представлені розділи *91 Географія. Географічні дослідження Землі та окремих країн* та *929 Біографічні та подібні дослідження*, що відображають географічні, біографічні і подібні дослідження, а також окремі галузі географії, герби, емблеми, прапори, штандарти і знамена тощо.

На основі аналізу державних бібліографічних показників "Літопис газетних статей" складено список газет, матеріали з яких опрацьовано при формуванні бази даних. У таблиці 1 подано назви газет, статті з яких відображалися у "Літописі газетних статей" у 2012 році та кількість записів за аналізований період, а у діаграмі 19 — процентний розподіл публікацій з цих газет.

Таблиця 1 — Кількісний розподіл газетних публікацій (за назвами газет)

<i>№</i>	<i>Назва газети</i>	<i>Кількість публікацій</i>	<i>№</i>	<i>Назва газети</i>	<i>Кількість публікацій</i>
1	7 днів	86	32	Народна армія	236
2	Буковинське віче	51	33	Нова доба	143
3	Ваше здоров'я	27	34	Новини Закарпаття	177
4	Високий Замок	308	35	Одеські вісті	206
5	Вільне слово	121	36	Освіта	43
6	Вінниччина	136	37	Пенсійний кур'єр	110
7	Вісті Придніпров'я	225	38	Персонал плюс	19
8	Волинь-нова	128	39	Подільські вісті	134
9	Галичина	140	40	Правосуддя України	44
10	Голос Донбасса	99	41	Праця і зарплата	229
11	Голос України	1512	42	Профспілкові вісті	107
12	Демократична Україна	225	43	Рідне Прибужжя	97
13	День	501	44	Сбойка	29
14	Деснянська правда	133	45	Село полтавське	79
15	Дзеркало тижня	207	46	Слобідський край	214
16	Донеччина	90	47	Слово Просвіти	158
17	Жизнь Луганска	83	48	Суми і сумчани	21
18	Житомирщина	141	49	Сумщина	106
19	Запорізька правда	160	50	Тернопіль вечірній	25
20	Зоря	193	51	Ужгород	104
21	Зоря Полтавщини	173	52	Українська літературна газета	111
22	Київська правда	51	53	Урядовий кур'єр	3482
23	Кіровоградська правда	118	54	Флот України	196
24	Крила України	95	55	Херсонський вісник	116
25	Крымские известия	278	56	Хмельниччина	37
26	Культура і життя	153	57	Хрещатик	248
27	Літературна Україна	283	58	Черкаський край	130
28	Луганская правда	158	59	Чернівці	89
29	Луцький замок	44	60	Чернігівські відомості	102
30	Магістраль	129	61	Чорноморські новини	128
31	Наддніпрянська правда	104	62	Южная правда	128



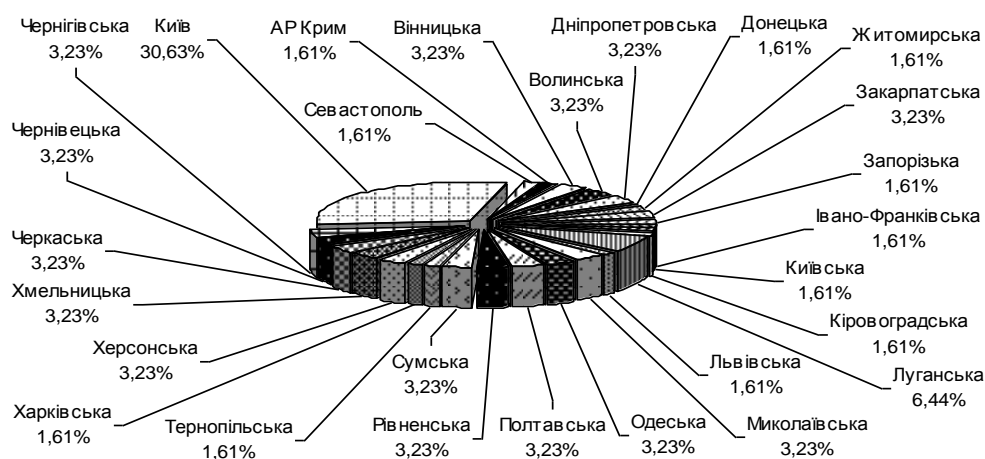
Діаграма 19. Процентний розподіл газетних публікацій (за назвами газет)

Результати аналізу дали змогу встановити, що четверта частина записів (26,39%, або 3482) інформує про публікації з газети Кабінету Міністрів України "Урядовий кур'єр", на другому місці газета Верховної Ради України "Голос України" — 11,46%, або 1512 записів, більшість з яких інформують про офіційні матеріали органів законодавчої та виконавчої влади: закони, укази, постанови, розпорядження тощо. Третє місце посідає щоденна всеукраїнська газета "День" — 3,81%, або 501 запис, четверте — щоденна газета "Високий замок" — 2,33%, або 308 записів. Замикають п'ятірку лідерів газети, що мають різницю в 5 записів, а саме газета письменників України "Літературна Україна" — 2,14%, або 283 записи та газета Верховної Ради Автономної Республіки Крим "Крымские известия" — 2,11%, або 278 записів. Шосте місце поділено між газетами, представленими в "Літописі..." майже однаковою кількістю публікацій, а саме: газета Київської міської ради "Хрещатик" (1,88%, або 248 записів), центральний друкований орган Міністерства оборони України "Народна армія" (1,79%, або 236 записів), газета для фахівців народного господарства "Праця і зарплата" (1,73%, або 229 записів), обласна суспільно-політична газета "Вісті Придніпров'я" (1,70%, або 225 записів), всеукраїнський громадсько-політичний тижневик "Демократична Україна" (1,70%, або 225 записів), газета Харківської обласної ради та

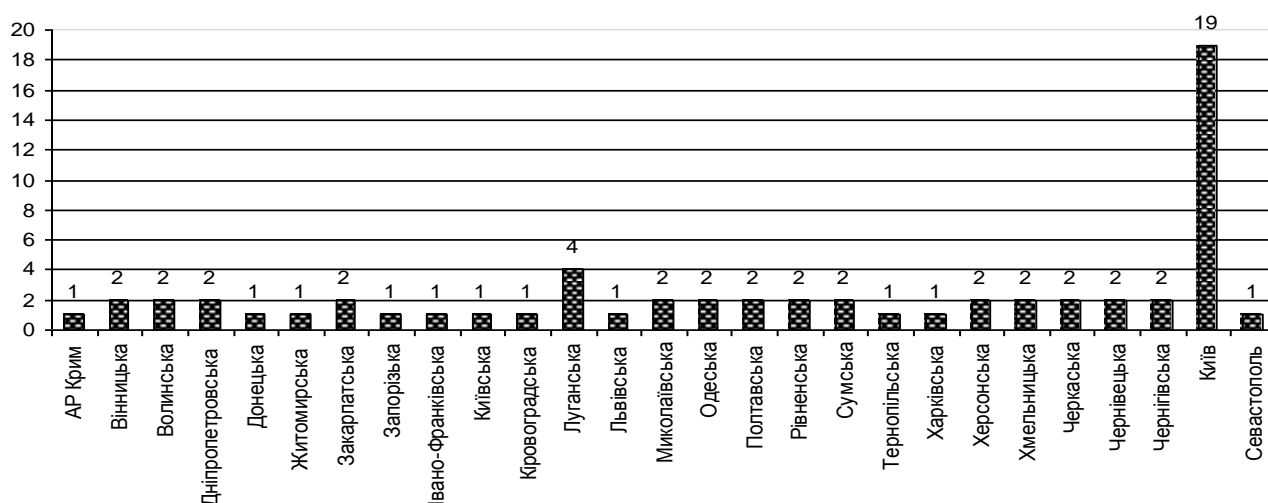
обласної державної адміністрації "Слобідський край" (1,62%, або 214 записів), інформаційно-аналітичний тижневик "Дзеркало тижня" (1,57%, або 207 записів), газета Одеської обласної ради "Одеські вісті" (1,56%, або 206 записів). Наступне місце розподілено між такими газетами: газета Міністерства оборони України "Флот України" (1,48%, або 196 записів), обласний суспільно-політичний щотижневик "Зоря" (1,46%, або 193 записи), газета обласної ради і обласної державної адміністрації "Новини Закарпаття" (1,34%, або 177 записів), всеукраїнська громадсько-політична газета "Зоря Полтавщини" (1,31%, або 173 записи), газета обласної ради і обласної державної адміністрації "Запорізька правда" (1,21%, або 160 записів), масова суспільно-політична газета "Луганская правда" (1,20%, або 158 записів), всеукраїнський культурологічний тижневик "Слово Просвіти" (1,20%, або 158 записів) та загальнодержавна українська газета "Культура і життя" (1,16%, або 153 записи). Восьме місце займають записи на газети, з яких відібрано для включення у "Літопис..." від 101 до 150 газетних публікацій, серед них: Черкаська обласна газета "Нова доба" (1,08%, або 143 записи), обласна офіційна громадсько-політична газета "Житомирщина" (1,07%, або 141 запис), громадсько-політична газета Івано-Франківської області "Галичина" (1,06%, або 140 записів), газета обласної ради "Вінниччина" (1,03%, або 136 записів), газета Хмельницької обласної ради та обласної державної адміністрації "Подільські вісті" (1,02%, або 134 записи), Чернігівська обласна газета "Деснянська правда" (1,01%, або 133 записи), перша обласна громадсько-політична газета "Черкаський край" (0,98%, або 130 записів), всеукраїнська транспортна газета "Магістраль" (0,98%, або 129 записів), незалежна громадсько-політична газета "Волинь-нова" (0,97%, або 128 записів), громадсько-політична газета "Чорноморські новини" (0,97%, або 128 записів), суспільно-політична газета Миколаївської області "Южная правда" (0,97%, або 128 записів), громадсько-політична газета Рівненської області "Вільне слово" (0,92%, або 121 запис), обласна громадсько-політична газета "Кіровоградська правда" (0,89%, або 118 записів), газета міської ради "Херсонський вісник" (0,88%, або 116 записів), газета "Українська літературна газета" (0,84%, або 111 записів), тижневик Пенсійного фонду України "Пенсійний кур'єр" (0,83%, або 110 записів), всеукраїнська профспілкова щотижнева газета "Профспілкові вісті" (0,81%, або 107 записів), обласна громадсько-політична газета "Сумщина" (0,80%, або 106 записів), громадсько-політична газета Херсонської області "Наддніпрянська правда" (0,79%, або 104 записи), газета міської ради та міського виконавчого комітету "Ужгород" (0,79%, або 104 записи) та газета Чернігівської міської громади "Чернігівські відомості" (0,77%, або 102 записи). На дев'ятому місці знаходяться газети, що містять від 51 до 100 записів на публікації, а саме: всеукраїнська щотижнева суспільно-політична газета "Голос Донбасса" (0,75%, або 99 записів), газета Миколаївської обласної ради "Рідне Прибужжя" (0,73%, або 97 записів), газета Міністерства оборони України "Крила України" (0,72%, або 95 записів), обласна газета "Донеччина" (0,68%, або 90 записів), газета Чернівецької міської ради "Чернівці" (0,67%, або 89 записів), рівненський тижневик "7 днів" (0,65%, або 86 записів), суспільно-політична газета

"Жизнь Луганска" (0,63%, або 83 записи), обласна газета "Село полтавське" (0,60%, або 79 записів), громадсько-політичний часопис "Буковинське віче" (0,39%, або 51 запис) та газета "Київська правда" (0,39%, або 51 запис). Десяте місце розподілено між газетами, з яких описано від 1 до 50 статей: газета "Луцький замок" (0,33%, або 44 записів), всеукраїнська правова газета "Правосуддя України" (0,33%, або 44 записів), всеукраїнський громадсько-політичний тижневик "Освіта" (0,33%, або 43 записи), обласна масова газета "Хмельниччина" (0,28%, або 37 записів), газета "Сбойка" (0,22%, або 29 записів), медична газета України "Ваше здоров'я" (0,20%, або 27 записів), газета Тернопільської міської ради "Тернопіль вечірній" (0,19%, або 25 записів), офіційний тижневик Сумської міської ради "Суми і сумчани" (0,16%, або 21 запис) та всеукраїнський загальнополітичний освітянський тижневик Міжрегіональної академії управління персоналом "Персонал плюс" (0,14%, або 19 записів).

Територіальний розподіл газет, статті з яких відображено у "Літописі газетних статей" 2012 року, наведено у діаграмах 2.4.20 і 2.4.21 у процентному і кількісному співвідношенні в межах областей і міст зі спеціальним статусом (Київ та Севастополь).



Діаграма 20. Процентний розподіл газет, статті з яких відображено у "Літописі газетних статей", у межах областей і міст зі спеціальним статусом (Київ та Севастополь)



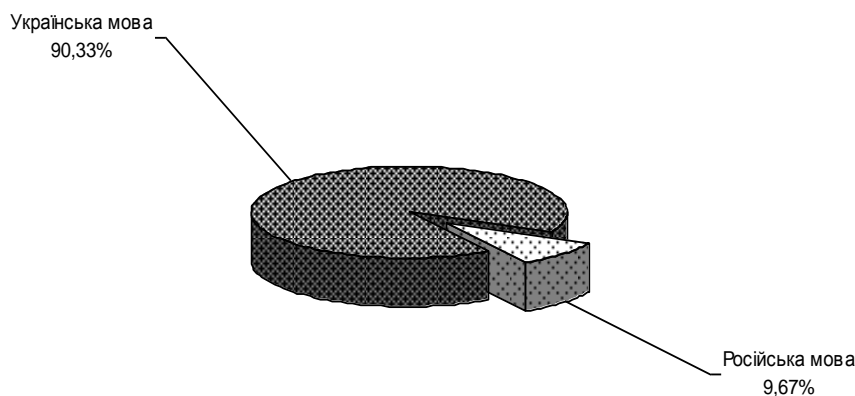
Діаграма 21. Кількісний розподіл газет, статті з яких відображено у "Літописі газетних статей", у межах областей і міст зі спеціальним статусом (Київ та Севастополь)

Як показав аналіз, найбільша кількість газетних видань, статті з яких відображено у "Літописі газетних статей", видається у м. Києві (30,63%, або 19 назв). Серед областей за кількість назв газет лідером виступає Луганська (6,44%, або 4 назви); 3,23%, або 2 назвами представлені Вінницька, Волинська, Дніпропетровська, Закарпатська, Миколаївська, Одеська, Полтавська, Рівненська, Сумська, Херсонська, Хмельницька, Черкаська, Чернівецька, Чернігівська області; 1,61%, або 1 назва припадає на Автономну Республіку Крим, м. Севастополь, Донецьку, Житомирську, Запорізьку, Івано-Франківську, Київську, Кіровоградську, Львівську, Тернопільську та Харківську області.

Таблиця 2 — Кількісний розподіл газетних статей українською та російською мовами

№	Назва газети	Кількість газетних статей українською мовою	Кількість газетних статей російською мовою
1	2	3	4
1	7 днів	86	—
2	Буковинське віче	51	—
3	Ваше здоров'я	27	—
4	Високий Замок	308	—
5	Вільне слово	121	—
6	Вінниччина	136	—
7	Вісті Придніпров'я	99	126
8	Волинь-нова	128	—
9	Галичина	140	—
10	Голос Донбасса	7	92
11	Голос України	1512	—
12	Демократична Україна	225	—
13	День	501	—
14	Деснянська правда	133	—
15	Дзеркало тижня	207	—
16	Донеччина	89	1
17	Жизнь Луганска	2	81
18	Житомирщина	141	—
19	Запорізька правда	160	—
20	Зоря	79	114
21	Зоря Полтавщини	173	—
22	Київська правда	51	—
23	Кіровоградська правда	118	—
24	Крила України	60	35
25	Крымские известия	—	278
26	Культура і життя	153	—
27	Літературна Україна	283	—
28	Луганская правда	—	158
29	Луцький замок	44	—
30	Магістраль	38	91
31	Наддніпрянська правда	103	1
32	Народна армія	236	—
33	Нова доба	143	—
34	Новини Закарпаття	177	—
35	Одеські вісті	202	4

1	2	3	4
36	Освіта	43	—
37	Пенсійний кур'єр	110	—
38	Персонал плюс	17	2
39	Подільські вісті	134	—
40	Правосуддя України	44	—
41	Праця і зарплата	229	—
42	Профспілкові вісті	107	—
43	Рідне Прибужжя	61	36
44	Сбойка	—	29
45	Село полтавське	79	—
46	Слобідський край	212	2
47	Слово Просвіти	158	—
48	Суми і сумчани	19	2
49	Сумщина	106	—
50	Тернопіль вечірній	25	—
51	Ужгород	104	—
52	Українська літературна газета	111	—
53	Урядовий кур'єр	3482	—
54	Флот України	193	3
55	Херсонський вісник	19	97
56	Хмельниччина	37	—
57	Хрещатик	248	—
58	Черкаський край	130	—
59	Чернівці	89	—
60	Чернігівські відомості	102	—
61	Чорноморські новини	128	—
62	Южная правда	3	125
	Разом:	11923	1277



Діаграма 22. Процентний розподіл газетних статей українською та російською мовами

Мовна структура "Літопису газетних статей" за 2012 р. складається з 90,33%, або 11923 записи на статті, надруковані українською мовою, 9,67%, або 1277 записів — російською (таблиця 2 і діаграма 22). З більшості газет, матеріали з яких відображаються в "Літописі газетних статей", як-от: "7 днів", "Буковинське віче", "Ваше здоров'я", "Високий Замок", "Вільне слово", "Вінниччина", "Волинь-нова", "Галичина", "Голос України", "Демократична Україна", "День", "Деснянська правда", "Дзеркало тижня", "Житомирщина", "Запорізька правда", "Зоря Полтав-

щини", "Київська правда", "Кіровоградська правда", "Культура і життя", "Літературна Україна", "Луцький замок", "Народна армія", "Нова доба", "Новини Закарпаття", "Освіта", "Пенсійний кур'єр", "Подільські вісті", "Правосуддя України", "Праця і зарплата", "Профспілкові вісті", "Село полтавське", "Слово Просвіти", "Сумщина", "Тернопіль вечірній", "Ужгород", "Українська літературна газета", "Урядовий кур'єр", "Хмельниччина", "Хрещатик", "Черкаський край", "Чернівці", Чернігівські відомості", "Чорноморські новини" — публікації лише українською мовою. Газети "Крымские известия" і "Луганская правда" друкуються без виключень лише російською мовою. "Сбойка" надає пріоритет публікаціям російською мовою, але також публікуються матеріали й українською мовою. Однак для опису відібрано статті з тих, що вийшли російською. При відборі публікацій з двомовних газет — "Донеччина", "Крила України", "Наддніпрянська правда", "Одеські вісті", "Персонал плюс", "Рідне Прибужжя", "Слобідський край", "Суми і сумчани", "Флот України" — перевага віддавалася матеріалам, опублікованим українською. З газетних видань "Вісті Придніпров'я", "Голос Донбасса", "Жизнь Луганска", "Зоря", "Магістраль", "Херсонський вісник", "Южная правда" для опрацювання відбиралися переважно російськомовні публікації.

Висновки

Таким чином, результати бібліометричної діагностики газетних публікацій за 2012 рік в Україні дають підстави стверджувати:

— основною темою газетних публікацій у 2012 р. було суспільство. Соціальні проблеми представлені в "Літописі газетних статей" найбільшим відсотком записів (47,27%). Найменша увага на шпальтах газет приділялася філософії та психології (0,27%), хоча в останні роки й ці галузі людської діяльності стали затребуваними;

— у загальній кількості газетних видань, статті з яких відображаються в "Літописі газетних статей" 2012 року, найбільша частина записів припадає на публікації з газети "Урядовий кур'єр" (26,39%), найменш кількість — з газети "Персонал плюс" (0,14%);

— у загальному масиві записів переважає інформація про статті з газетних видань, випущених у м. Києві, оскільки саме тут зосереджено найбільшу кількість редакцій;

— абсолютна більшість записів, що увійшли до "Літопису газетних статей" у 2012 році, інформують про публікації українською мовою (90,33%), російськомовні публікації складають 9,67%.

Список використаної літератури

1. Библиографическая запись. Сокращение слов на русском языке. Общие требования и правила : ГОСТ 7.12—93. — [Взамен ГОСТ 7.12—77 ; введ. 1995—07—01]. — М. : Госстандарт России, 1995. — 17 с. — (Система стандартов по информации, библиотечному и издательскому делу).
2. Бібліографічний запис. Бібліографічний опис. Загальні вимоги та правила складання (ГОСТ 7.1—2003, ІДТ) : ДСТУ ГОСТ 7.1:2006. — [Чинний від 2006—10—11]. — К. :

- Держспоживстандарт України, 2007. — III, III, 47 с., включ. обкл. — (Система стандартів з інформації, бібліотечної та видавничої справи).
3. Бібліографічний запис. Заголовок. Загальні вимоги та правила складання (ГОСТ 7.80—2000, IDT) : ДСТУ ГОСТ 7.80:2007. — [Чинний від 2008—04—01]. К. : Держспоживстандарт України, 2009. — III, III, 7 с., включ. обкл. — (Система стандартів з інформації, бібліотечної та видавничої справи).
 4. Кучеренко Л. Відображення газетних публікацій у державному бібліографічному покажчику "Літопис газетних статей" за 2011 рік / Леся Кучеренко // Вісник Книжкової палати. — 2013. — № 7. — С. 21—29.
 5. Кучеренко Л. Відображення газетних публікацій у державному бібліографічному покажчику "Літопис газетних статей" за 2011 рік / Леся Кучеренко // Вісник Книжкової палати. — 2013. — № 8. — С. ?
 6. Кучеренко Л. "Літопис газетних статей": нотатки з історії та сучасні реалії / Леся Кучеренко, Ольга Муклімбаєва // Вісник Книжкової палати. — 2009. — № 11. — С. 15—17.
 7. Методичні рекомендації щодо підготовки та редагування бібліографічних посібників у виданнях / [уклад.: П. М. Сенько, О. М. Устіннікова] ; Держ. наук. установа "Кн. палата України ім. Івана Федорова". — К. : Кн. палата України, 2008. — 70 с.
 8. Про обов'язковий примірник документів : Закон України від 9 квіт. 1999 р. № 595-XIV // Відомості Верховної Ради України. — 1999. — № 22/23. — Ст. 199.
 9. Розташування бібліографічних записів у бібліографічних покажчиках на основі Універсальної десяткової класифікації : таблиці класифікації / Кн. палата України ; [підгот. О. Устіннікова]. — К. : [б. в.], 2010. — 29 с.
 10. Расположение библиографических записей в государственных указателях на основе Универсальной десятичной классификации : таблицы классификации / Рос. кн. палата. — М. : [б. и.], 2005. — 99 с.
 11. Скорочення слів в українській мові у бібліографічному описі. Загальні вимоги та правила: ДСТУ 3582—97. — [Чинний від 1998—07—01]. К. : Держспоживстандарт України, 1998. — [57] с. окр. паг., включ. обкл. — (Інформація та документація).
 12. Составление библиографической записи на статьи из газет : инструкция / Рос. кн. палата. — М. : [б. и.], 2005. — 71 с.
 13. Універсальна десяткова класифікація (УДК) : Основна таблиця. 0/3 Загальний відділ. Філософія. Психологія. Релігія. Суспільні науки / [підгот.: М. Й. Ахвердова та ін.] ; Держ. наук. установа "Кн. палата України ім. Івана Федорова". — 2-ге вид., виправл. і доповн. — К. : Кн. палата України ім. Івана Федорова, 2008. — 383 с.
 14. Універсальна десяткова класифікація (УДК) : Основна таблиця. 5 Математика та природничі науки. 60 Біотехнологія. 61 Медичні науки / [підгот.: М. Й. Ахвердова та ін.] ; Держ. наук.

- установа "Кн. палата України ім. Івана Федорова". — 2-ге вид., виправл. і доповн. — К. : Кн. палата України ім. Івана Федорова, 2008. — 419 с.
15. Універсальна десяткова класифікація (УДК) : Основна таблиця. 62 Машинобудування. Техніка в цілому / [підгот.: М. Й. Ахвердова та ін.] ; Держ. наук. установа "Кн. палата України ім. Івана Федорова". — 2-ге вид., виправл. і доповн. — К. : Кн. палата України ім. Івана Федорова, 2008. — 303 с.
 16. Універсальна десяткова класифікація (УДК) : Основна таблиця. 63/65 Сільське, лісове, рибне та мисливське господарство. Комунально-побутове господарство. Організація виробництва, торгівлі, транспорту, зв'язку, поліграфії. Бухгалтерія. Реклама : [підгот.: М. Й. Ахвердова та ін.] ; Держ. наук. установа "Кн. палата України ім. Івана Федорова". — 2-ге вид., виправл. і доповн. — К. : Кн. палата України, 2011. — 151 с.
 17. Універсальна десяткова класифікація (УДК) : Основна таблиця. 66/69 Хімічна технологія. Хімічна промисловість. Різні галузі промисловості та ремесла. Будівельна промисловість : [підгот.: М. Й. Ахвердова та ін.] ; Держ. наук. установа "Кн. палата України ім. Івана Федорова". — 2-ге вид., виправл. і доповн. — К. : Кн. палата України, 2012. — 263 с.
 18. Універсальна десяткова класифікація (УДК) : Основна таблиця. 7/9 Мистецтво. Ігри. Спорт. Мовознавство. Художня література. Літературознавство. Географія. Історія : [підгот.: М. Й. Ахвердова та ін.] ; Держ. наук. установа "Кн. палата України ім. Івана Федорова". — 2-ге вид., виправл. і доповн. — К. : Кн. палата України, 2011. — 147 с.
 19. Устіннікова О. Біля витоків державної бібліографії : (до 85-річчя "Літопису українського друку") / Ольга Устіннікова, Ніна Палашина // Вісник Книжкової палати. — 2009. — № 12. — С. 26—29.
 20. Швецова-Водка Г. М. Бібліографічні ресурси України : заг. характеристика / Г. Швецова-Водка. — Рівне : РДГУ, 2000. — 205 с.