

**Аналітичний огляд випуску книг і брошур  
у I півріччі 2024 р.,  
порівняльна характеристика кількісних і якісних показників  
з аналогічним періодом 2023 р.**

**Порівняльна характеристика випуску друкованої продукції**

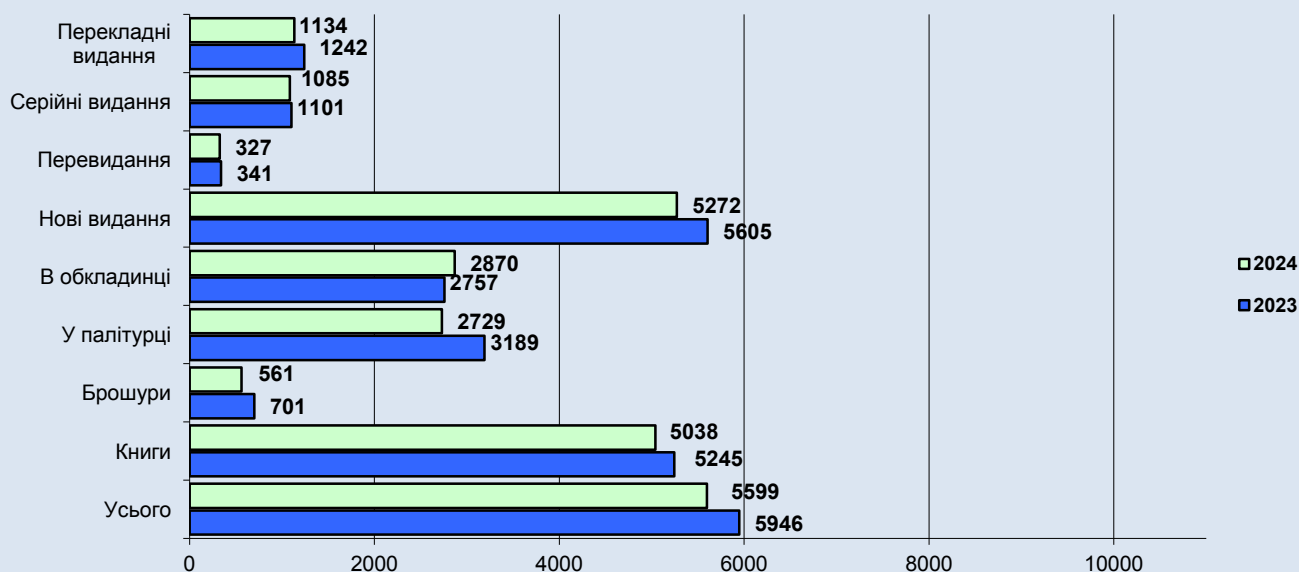
Види видань	2023 рік (I півріччя)		2024 рік (I півріччя)			
	Кількість видань, друк. од.	Тираж, тис. пр.	Кількість видань, друк. од.	% відношення до 2023	Тираж, тис. пр.	% відношення до 2023
Книги і брошури, у т. ч.:	5946	5694,6	5599	94,2	9673,7	169,9
Українською мовою	4927	5266,8	4845	98,3	8891,8	168,8
Російською мовою	331	142,2	251	75,8	222,9	156,8
Іншими мовами	688	285,6	503	73,1	559	195,7

**Загальна характеристика випуску книг і брошур**

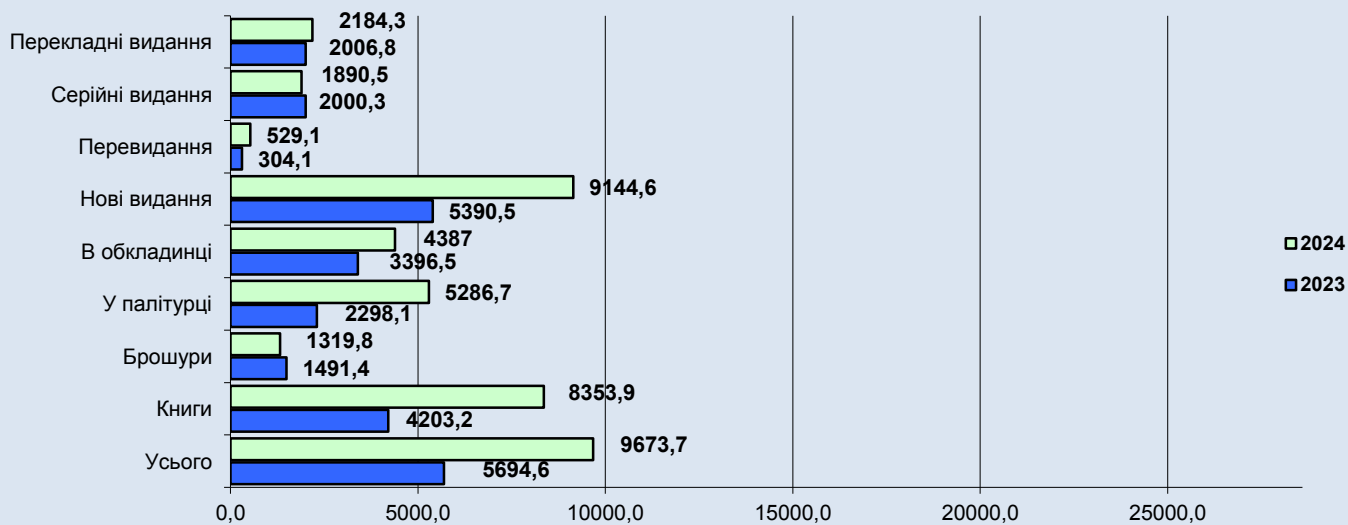
Види видань	2023 рік (I півріччя)		2024 рік (I півріччя)			
	Кількість видань, друк. од.	Тираж, тис. пр.	Кількість видань, друк. од.	% відношення до 2023	Тираж, тис. пр.	% відношення до 2023
Усього, у т. ч.:	5946	5694,6	5599	94,2	9673,7	169,9
Книги	5245	4203,2	5038	96,1	8353,9	198,8
% відношення до кількості, тиражу	88,2	73,8	90,0	—	86,4	—
Брошури	701	1491,4	561	80,0	1319,8	88,5
% відношення до кількості, тиражу	11,8	26,2	10,0	—	13,6	—
У палітурці	3189	2298,1	2729	85,6	5286,7	230,0
% відношення до кількості, тиражу	53,6	40,4	48,7	—	54,7	—
В обкладинці	2757	3396,5	2870	104,1	4387,0	129,2
% відношення до кількості, тиражу	46,4	59,6	51,3	—	45,3	—
Нові видання	5605	5390,5	5272	94,1	9144,6	169,6
% відношення до кількості, тиражу	94,3	94,7	94,2	—	94,5	—
Перевидання	341	304,1	327	95,9	529,1	174,0
% відношення до кількості, тиражу	5,7	5,3	5,8	—	5,5	—
Перекладні видання	1242	2006,8	1134	91,3	2184,3	108,8
% відношення до кількості, тиражу	20,9	35,2	20,3	—	22,6	—
Серійні видання	1101	2000,3	1085	98,5	1890,5	94,5
% відношення до кількості, тиражу	18,5	35,1	19,4	—	19,5	—

## Порівняльна характеристика випуску книг і брошур у 2023—2024 роках (I півріччя)

### Кількість видань, друк. од.



### Тираж, тис. пр.



## Випуск книг і брошур за укрупненими тематичними розділами

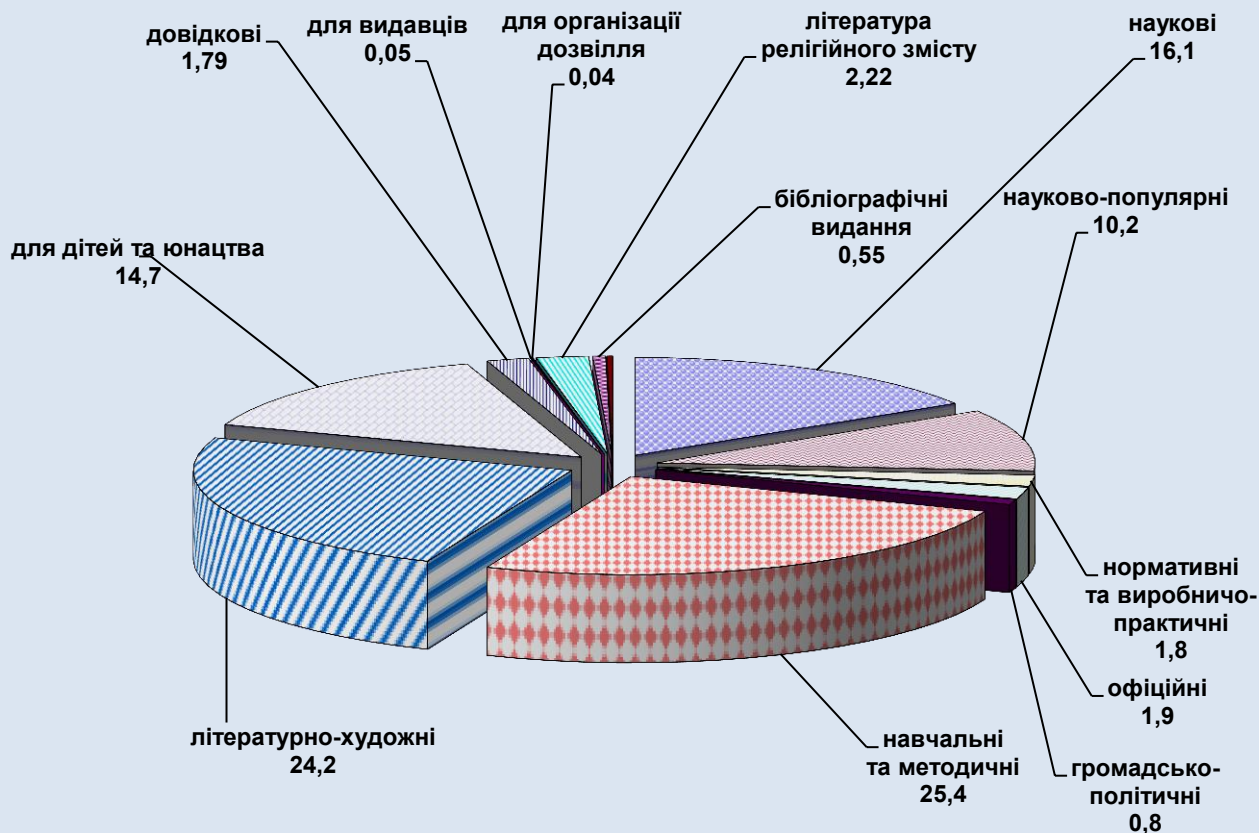
Тематичні розділи	2023 (I півріччя)		2024 (I півріччя)			
	Кількість, друк. од.	Тираж, тис. пр.	Кількість, друк. од.	% відношення до 2023	Тираж, тис. пр.	% відношення до 2023
Усього	5946	5694,6	5599	94,2	9673,7	172,8
Політична і соціально-економічна література	1674	1090,0	1510	90,2	957,8	87,9
Природничо-наукова література	311	79,6	294	94,5	52,8	66,3
Технічна література	363	141,2	237	65,3	64,9	46,0
Сільськогосподарська література	115	40,2	175	152,2	65,8	163,7
Охорона здоров'я. Медична література	196	76,4	219	111,7	97,0	127,0
Література з фізичної культури і спорту	22	5,1	22	100	6,8	133,3
Література з освіти і культури	678	1340,1	706	104,1	5323,3	397,2
Друк загалом. Книгознавство. Преса. Поліграфія	75	10,7	54	72	7,0	65,4
Мистецтво. Мистецтвознавство	106	38	54	50,9	31,5	82,9
Література з філологічних наук	240	59,2	146	60,8	54,8	92,6
Художня література. Фольклор	1412	1425,2	1354	95,9	1645,0	115,4
Дитяча література	744	1381,6	825	110,9	1363,9	98,7
Література універсального змісту	10	7,3	3	30	3,1	42,5

## Випуск книг і брошур за цільовим призначенням


Розділи цільового призначення	2023 (I півріччя)		2024 (I півріччя)			
	Кількість, друк. од.	Тираж, тис. пр.	Кількість, друк. од.	% відношення до 2023	Тираж, тис. пр.	% відношення до 2023
Усього	5946	5694,6	5599	94,2	9673,7	172,8
Наукові видання	1025	227,2	903	88,1	175,5	77,2
Науково-популярні видання	692	764	570	82,4	662,8	86,8
Нормативні та виробничо-практичні видання	75	37	99	132	36,8	99,5
Офіційні видання	84	12,6	106	126,2	12,7	100,8
Громадсько-політичні видання	64	71,7	44	68,8	46,7	65,1
Навчальні та методичні видання	1570	1623,6	1421	90,5	5442,5	335,2
Літературно-художні видання	1412	1425,2	1354	95,9	1645	115,4
Видання для дітей та юнацтва	744	1381,6	825	110,9	1363,9	98,7
Довідкові видання	115	55,4	100	86,9	28,8	52,0
Інформаційні видання	—	—	3	—	0,4	—
Видання для видавців та книготорговців	3	0,3	2	66,7	0,2	66,7
Бібліографічні видання	48	4,8	31	64,6	3,2	66,7
Видання для організації дозвілля	9	20,4	14	155,6	29,1	142,6
Рекламні видання	—	—	—	—	—	—
Література релігійного змісту	105	70,8	127	121	226,1	319,4

## Випуск книг і брошур за цільовим призначенням у 2024 році (I півріччя)

### Відсоткове відношення до загальної кількості назв



### Відсоткове відношення до загального тиражу



### Випуск книг і брошур мовами народів світу

Мова видання	2023(I півріччя)		2024 (I півріччя)	
	Кількість видань, друк. од.	Тираж, тис. пр.	Кількість видань, друк. од.	Тираж, тис. пр.
Усього, у т. ч.:	5946	5694,6	5599	9673,7
Англійська	184	67,6	115	44,6
Гагаузька	—	—	1	0,2
Іспанська	4	1,2	2	0,6
Італійська	—	—	4	0,4
Кримсько-татарська	1	0,5	4	1,6
Латинська	1	0	—	—
Німецька	10	3,5	6	1,1
Новогрецька	—	—	1	0,1
Польська	3	0,2	13	40,3
Романська (циганська)			4	7
Російська	331	142,2	251	222,9
Румунська	6	1,2	15	15,4
Русинська			1	0,2
Словацька	—	—	3	1,2
Старослов'янська	2	0	—	—
Угорська	2	0,2	21	15,7
Українська	4927	5266,8	4845	8891,8
Французька	2	2	—	—
Чеська	1	0,1	—	—
Видання кількома мовами народів світу, у т. ч. видання українською та іншими мовами	472	209,1	313	430,6

### Випуск книг і брошур видавництвами та видавничими організаціями

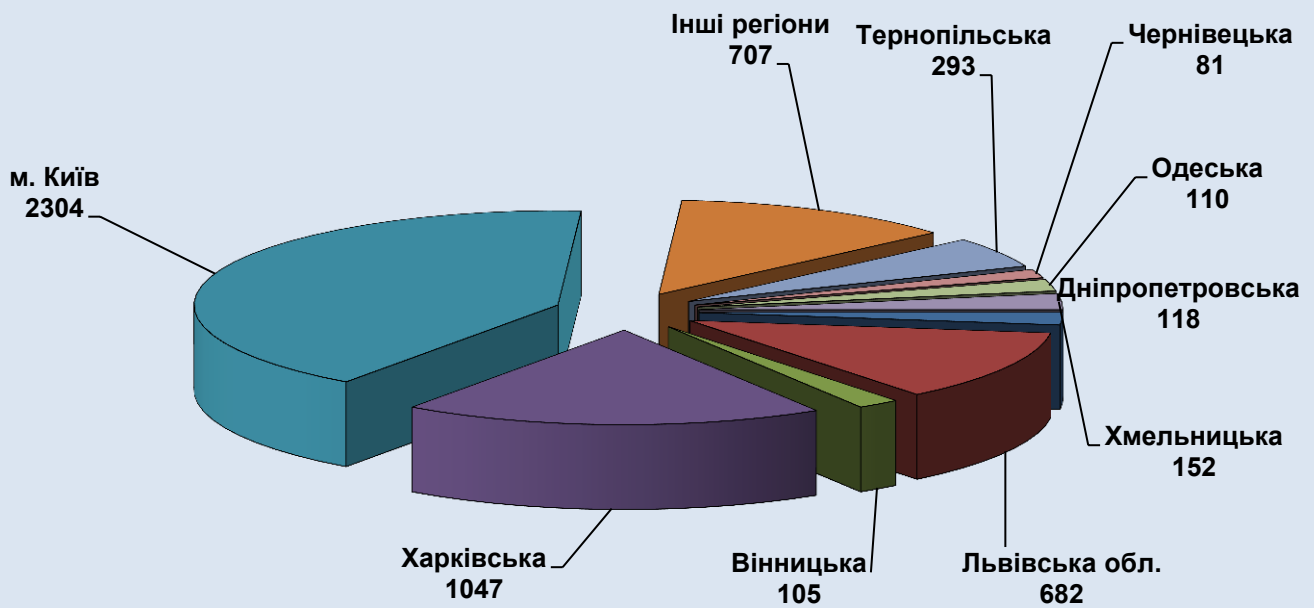
Видавництва та видавничі організації	2023 (I півріччя)		2024(I півріччя)	
	Кількість видань, друк. од.	Тираж, тис. пр.	Кількість видань, друк. од.	Тираж, тис. пр.
Усього, у т. ч.:	5946	5694,6	5599	9673,7
Видавництва з державною формою власності	36	10,6	33	28,6
Видавництва з іншими формами власності	1700	1978,3	1551	3735,4
Видавничі організації з державною формою власності	942	305,7	893	193,9
Видавничі організації з іншими формами власності	3268	3400	3122	5715,8

### Випуск видань за територіальною ознакою

Місце видання (республіка, область, місто)	2023 (I півріччя)		2024 (I півріччя)	
	Кількість видань, друк. од.	Тираж, тис. пр.	Кількість видань, друк. од.	Тираж, тис. пр.
Усього	5946	5694,6	5599	9673,7
Вінницька	136	26,2	105	17,8
Волинська	109	25,7	60	23,7
Дніпропетровська	169	45,5	118	54,8
Донецька	3	0,3	—	—
Житомирська	70	12,5	11	2,9
Закарпатська	76	17,5	116	38,2
Запорізька	78	11,9	51	10,1
Івано-Франківська	110	18,6	46	11,1
Київська	26	4,3	75	21,4
Кіровоградська	9	2,2	24	6,5
Луганська	—	—	—	—
Львівська	699	657,9	682	741,0
Миколаївська	35	5,8	11	2,5
Одеська	343	80,3	110	19,0
Полтавська	75	18,3	102	20,3
Рівненська	36	38,6	38	16,3
Сумська	51	10,5	44	9,2
Тернопільська	276	210,5	293	1024,8
Харківська	1122	1883,3	1047	3505,2
Херсонська	52	15,1	—	—
Хмельницька	129	32,4	152	32,1
Черкаська	35	16,1	81	94,2
Чернівецька	176	44,5	81	35,7
Чернігівська	14	2,8	48	8,5
м. Київ	2117	2513,8	2304	3978,4

## Випуск книг і брошур за територіальною ознакою у 2024 році (I півріччя)

Кількість назв, друк. од.



Тираж, тис. пр.

